

Audiência Pública
Subcomissão Permanente da Amazônia e da Faixa de Fronteira

DESENVOLVIMENTO ECONÔMICO E SOCIAL NA FAIXA DE FRONTEIRA

Brasília-DF, 9 de agosto de 2011

Oduval Lobato Neto

Gerente Executivo de Gestão de
Programas de Governo

www.bancoamazonia.com.br

 **BANCO DA AMAZÔNIA**
Movimentando a Amazônia. E a sua vida.

DIRETORIA EXECUTIVA

ABIDIAS JOSÉ DE SOUSA JUNIOR
Presidente

ANTONIO CARLOS DE LIMA BORGES
Diretor de Infraestrutura do Negócio

EDUARDO JOSÉ LIMA CUNHA
Diretor de Análise e Reestruturação

EVANDRO BESSA DE LIMA FILHO
Diretor de Controle e Risco

GILVANDRO NEGRÃO SILVA
Diretor Comercial e de Distribuição

JORGE IVAN FALCAO COSTA
Diretor de Gestão de Recursos

SUMÁRIO

- ~ Missão
- ~ Área de atuação
- ~ Perfil do Banco da Amazônia
- ~ Resultados em 2010
- ~ Fontes de Financiamento
- ~ Desenvolvimento econômico e social na Faixa de Fronteira
- ~ Ações do Banco da Amazônia na Faixa de Fronteira

MISSÃO

Criar soluções para que a Amazônia atinja patamares inéditos de desenvolvimento sustentável a partir do empreendedorismo consciente.

ÁREA DE ATUAÇÃO



- ~ 11 Unidades da Federação:
 - 9 estados da Amazônia Legal
 - SP
 - DF
- ~ Rede de Atendimento
 - 174 Pontos de venda
- ~ Faixa de Fronteira
 - Estados: AC, AM, AP, PA, RR, RO, MT



PERFIL DO BANCO DA AMAZÔNIA

- ~ O Governo Federal detém 96,92% do capital acionário;
- ~ Principal agente financeiro de desenvolvimento regional;
- ~ Agente financeiro exclusivo do FNO;
- ~ Fomento à Ciência e Tecnologia;
- ~ Apoio à Assistência Técnica e Extensão Rural;
- ~ Referência em práticas de desenvolvimento sustentável
- ~ Executor de políticas, planos e programas do Governo Federal para a Amazônia.

RESULTADOS EM 2010

Lucro Líquido

Aumentou 440,5% em relação a 2009

Contratações

Alcançaram R\$ 7,3 bilhões

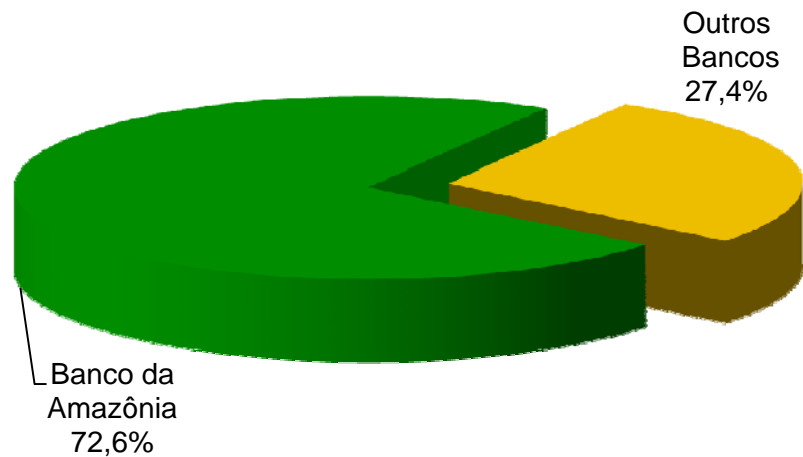
Atendimento aos municípios

93% foram nos municípios de menor renda da Região Norte

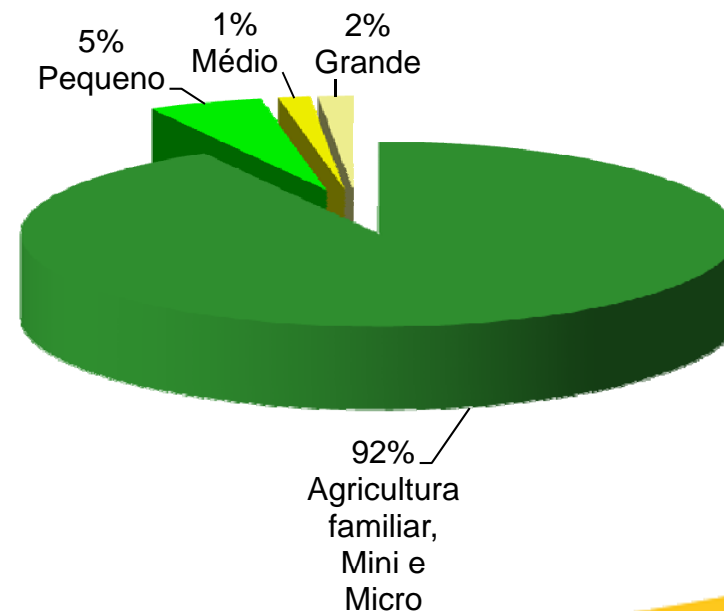


RESULTADOS EM 2010

Participação no Crédito de Fomento da Região



Contratações por Porte do Beneficiário



RECURSOS ESTIMADOS

Exercício 2011

www.bancoamazonia.com.br



Recursos Estimados para a Amazônia Legal em 2011

R\$ milhões

CRÉDITO DE FOMENTO	5.468
---------------------------	--------------

FNO	3.465
-----	-------

Outras Fontes	2.003
---------------	-------

CRÉDITO COMERCIAL	1.400
--------------------------	--------------

Total	R\$ 6,9 Bilhões
--------------	------------------------

FONTES DE FINANCIAMENTO

Fontes de Financiamento

- ~ Fundo Constitucional de Financiamento do Norte – FNO
- ~ Fundo de Amparo ao Trabalhador – FAT
- ~ Banco Nacional de Desenvolvimento Econômico e Social – BNDES
- ~ Fundo da Marinha Mercante – FMM
- ~ Fundo de Desenvolvimento da Amazônia – FDA
- ~ Recurso do Orçamento Geral da União – OGU
- ~ Recursos Próprios

Setores Produtivos Apoiados

- ~ Rural
- ~ Industrial
- ~ Comércio e Serviços

DESENVOLVIMENTO ECONÔMICO E SOCIAL NA FAIXA DE FRONTEIRA

www.bancoamazonia.com.br



Com 22 pontos de venda o Banco se faz presente em todos os municípios da Faixa de Fronteira

UF	Nº	LOCALIDADES
ACRE	8	Brasiléia, Cruzeiro do Sul, Feijó, Rio Branco (2), Sena Madureira, Tarauacá e Xapuri.
AMAPÁ	2	Macapá (2).
AMAZONAS	1	Boca do Acre.
MATO GROSSO	2	Cáceres e Tangará da Serra.
PARÁ	2	Alenquer e Óbidos.
RONDÔNIA	5	Buritis, Guajará Mirim, Porto Velho, Rolim de Moura e Vilhena.
RORAIMA	2	Boa Vista e Caracaraí.

APLICAÇÃO R\$ – FAIXA DE FRONTERIA

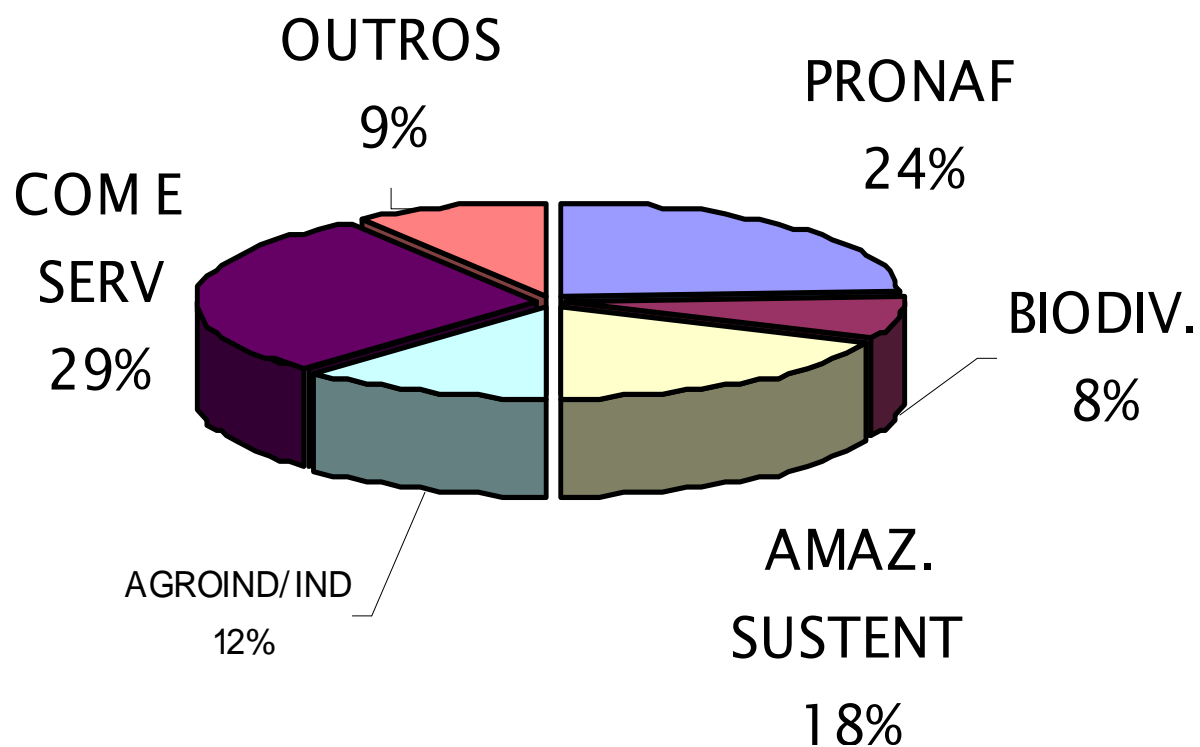
Dados acumulado até jun/2011

ESTADO	SETOR RUAL		SETOR NÃO RURAL		TOTAL	
	Nº OPERAÇÕES	VALOR	Nº OPERAÇÕES	VALOR	Nº OPERAÇÕES	VALOR
ACRE	26.093	436.106.867	1.509	435.876.237	27.602	871.983.104
AMAPÁ	1.972	62.678.461	263	1.117.198.436	2.235	1.179.876.897
AMAZONAS	6.490	44.125.655	79	5.925.748	6.569	50.051.403
PARÁ	7.163	71.083.342	150	20.944.605	7.313	92.027.947
RONDÔNIA	29.754	685.826.888	1.029	1.311.395.889	30.783	1.997222.777
RORAIMA	13.409	209.240.494	301	51.272.972	13.710	260.513.466
TOTAL	84.881	1.509.061.706	3.331	2.942.613.888	88.212	4.451.675.594

Fonte: Banco da Amazônia (Base: junho/2011)

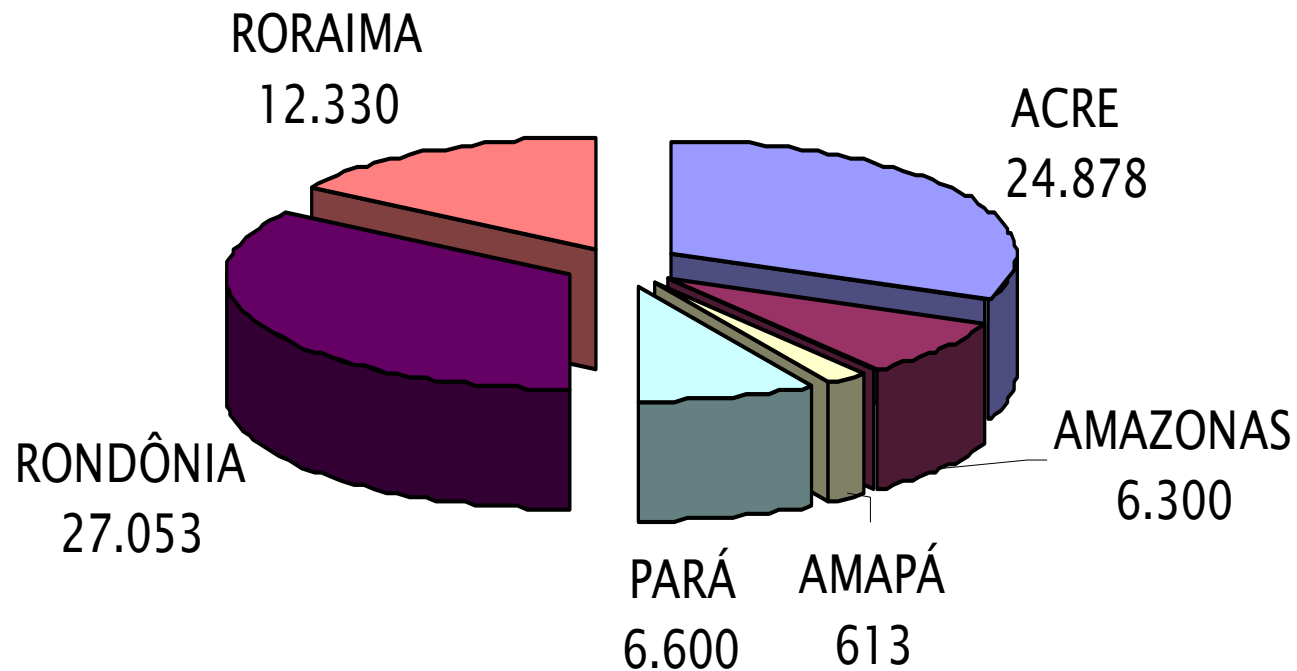
FINANCIAMENTO POR PROGRAMA

Faixa de Fronteira (até jun/2011)



MAIS DE 78 MIL FAMÍLIAS ATENDIDAS

Faixa de Fronteira (até jun/2011)



FAIXA DE FRONTEIRA

Metas Anuais

www.bancoamazonia.com.br



DOTAÇÃO ORÇAMENTÁRIA

Faixa de Fronteira

Valor em R\$ mil

ANO	DOTAÇÃO ORÇAMENTÁRIA	VALOR APLICADO	% DE CONSECUÇÃO
2007	20.000	186.394	936%
2008	20.000	291.186	1.456%
2009	15.000	849.439	5.663%
2010	15.000	597.600	2.390%
2011	15.000		

DEMONSTRATIVO DAS CONTRATAÇÕES EM MUNICÍPIOS POR ÁREAS PRIORITÁRIAS

Exercício	2007		2008		2009		2010	
Estado	Municípios com contratações na Faixa de Fronteira	R\$ Mil	Municípios com contratações na Faixa de Fronteira	R\$ Mil	Municípios com contratações na Faixa de Fronteira	R\$ Mil	Municípios com contratações na Faixa de Fronteira	R\$ Mil
Acre	17	72.582	18	94.841	19	99.858	19	197.504
Amapá	4	2.767	5	11.999	7	25.735	7	197.320
Amazonas	9	5.652	9	4.788	9	6.306	12	9.435
Pará	4	6.342	4	12.585	5	13.063	5	19.397
Rondônia	25	80.618	26	134.282	27	690.559	25	157.213
Roraima	13	18.433	13	32.691	12	13.918	12	16.730
TOTAIS	72	186.394	75	291.186	79	849.439	80	597.600
% Consecução	73%	932%	77%	1456%	81%	5663%	82%	2390%

Fonte: Banco da Amazônia - Sist Cont Operações

INCIATIVAS DO BANCO DA AMAZÔNIA

Ações em Curso

www.bancoamazonia.com.br



AÇÃO FINANCIADORA

Iniciativas em Andamento

- ~ FNO–Itinerante
- ~ Operação Arco Verde
- ~ Operação Cidadania Xingu
- ~ Encontros Técnicos Estaduais para o Planejamento
- ~ Intensificação de parcerias (convênios diversos)
- ~ Apoio à Assistência Técnica (Órgãos Oficiais)
- ~ Apoio a Pesquisa
- ~ Encontros Regionais de Alavancagem de Negócios
- ~ Impulsão de Arranjos Produtivos Locais (APLs)
- ~ Prêmios Samuel Benchimol e Banco da Amazônia de Empreendedorismo Consciente



DESAFIOS

- ~ Melhorar o nível de organização dos produtores
- ~ Proporcionar a titularidade das terras
- ~ Ampliar e melhorar a oferta dos serviços de assistência técnica e extensão rural
- ~ Melhorar a infraestrutura econômica, social e logística
- ~ Viabilizar os licenciamentos ambientais (propriedade e atividade)

Muito obrigado!

Oduval Lobato Neto

Gerente Executivo de Gestão de Programas de Governo

oduval@bancoamazonia.com.br
www.bancoamazonia.com.br

(91) 4008-3512 e 8814-1622

www.bancoamazonia.com.br

