



SUFRAMA

AÇÕES E METAS RELATIVAS À
FAIXA DE FRONTEIRA



SUPERINTENDÊNCIA
DA ZONA FRANCA DE MANAUS

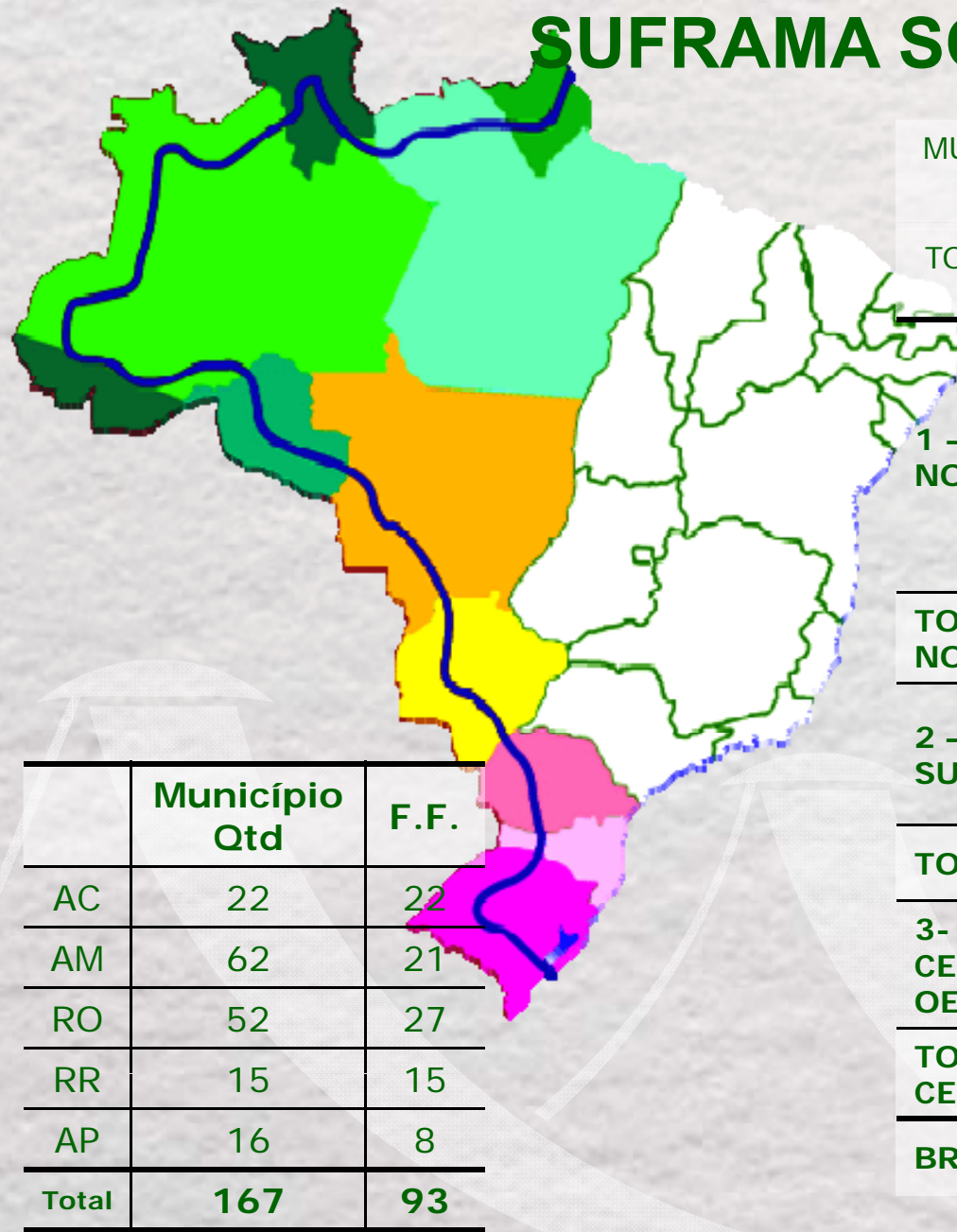
Ministério do
Desenvolvimento, Indústria
e Comércio Exterior

GOVERNO FEDERAL

BRASIL

PAÍS RICO | PAÍS SEM POBREZA

ÁREA DE INFLUÊNCIA DAS AÇÕES DA SUFRAMA SOBRE F.F.

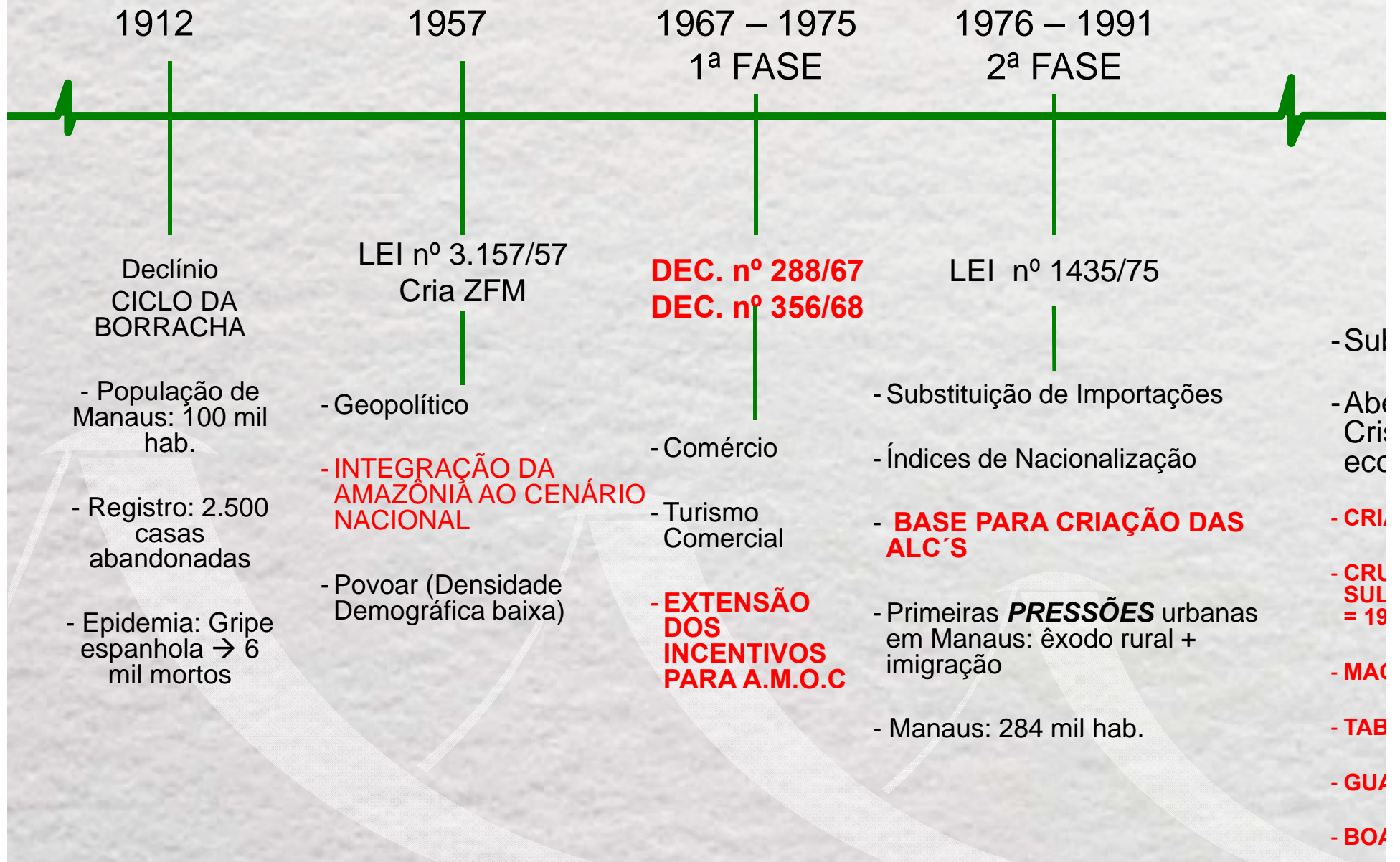


MUNICÍPIOS BRASILEIROS DA FAIXA DE FRONTEIRA DIVISÃO TERRITORIAL DE MARÇO DE 1999

TOTAIS DE MUNICÍPIOS POR REGIÃO / UNIDADE DA FEDERAÇÃO

1 –REGIÃO NORTE	11 Rondônia	27
	12 Acre	22
	13 Amazonas	21
	14 Roraima	15
	15 Pará	5
	16 Amapá	8
TOTAL DE MUNICÍPIOS DA REGIÃO NORTE		98
2 –REGIÃO SUL	41 Paraná	139
	42 Santa Catarina	82
	43 Rio Grande do Sul	182
TOTAL DE MUNICÍPIOS DA REGIÃO SUL		403
3- REGIÃO CENTRO-OESTE	50 Mato Grosso do Sul	44
	51 Mato Grosso	25
TOTAL DE MUNICÍPIOS DA REGIÃO CENTRO-OESTE		98
BRASIL		570

EVOLUÇÃO DO MODELO ZFM



SUPERINTENDÊNCIA DA ZONA FRANCA DE MANAUS - SUFRAMA

Órgão da Administração Pública Federal, vinculado ao Ministério do Desenvolvimento, Indústria e Comércio Exterior (MDIC). Seu objetivo é **administrar e controlar os incentivos fiscais concedidos às empresas** instaladas na Zona Franca de Manaus, bem como promover estratégias de desenvolvimento para a Amazônia Ocidental, assumindo, assim, o papel de agência de promoção de investimentos.



PRINCIPAIS INCENTIVOS PARA INDÚSTRIA

FEDERAIS

- SUPERINTENDÊNCIA DA ZONA FRANCA DE MANAUS - SUFRAMA

IMPOSTO DE IMPORTAÇÃO (II) - Redução de 88% sobre os insumos destinados à industrialização ou proporcional ao valor agregado nacional quando se tratar de bens de informática

IMPOSTO SOBRE PRODUTOS INDUSTRIALIZADOS (IPI) – Isento

PROGRAMA DE INTEGRAÇÃO SOCIAL (PIS) e FINANCIAMENTO DA SEGURIDADE SOCIAL (COFINS) – Alíquota zero nas entradas e nas vendas internas inter-indústrias e de 3,65% nas vendas de produtos acabados para o resto do país.

- SUPERINTENDÊNCIA DE DESENV. DA AMAZÔNIA - SUDAM

IMPOSTO SOBRE A RENDA (IR) - Redução de 75% do Imposto sobre a Renda e Adicionais Não Restituíveis, exclusivamente para re-investimentos. Comum em toda Amazônia Legal

GOVERNO DO ESTADO DO AMAZONAS

ESTADUAL

IMPOSTO SOBRE A CIRCULAÇÃO DE MERCADORIAS E SERVIÇOS (ICMS) – Crédito Estímulo entre 55% a 100%. Em todos os casos as empresas são obrigadas a contribuir para fundos de financiamento ao ensino superior, turismo, P&D e às pequenas e microempresas

PRINCIPAIS INCENTIVOS PARA COMÉRCIO/SERVIÇO

INCENTIVOS FISCAIS MERCADORIA NACIONAL

• AMAZONIA OCIDENTAL



IPI

• ZONA FRANCA DE MANAUS



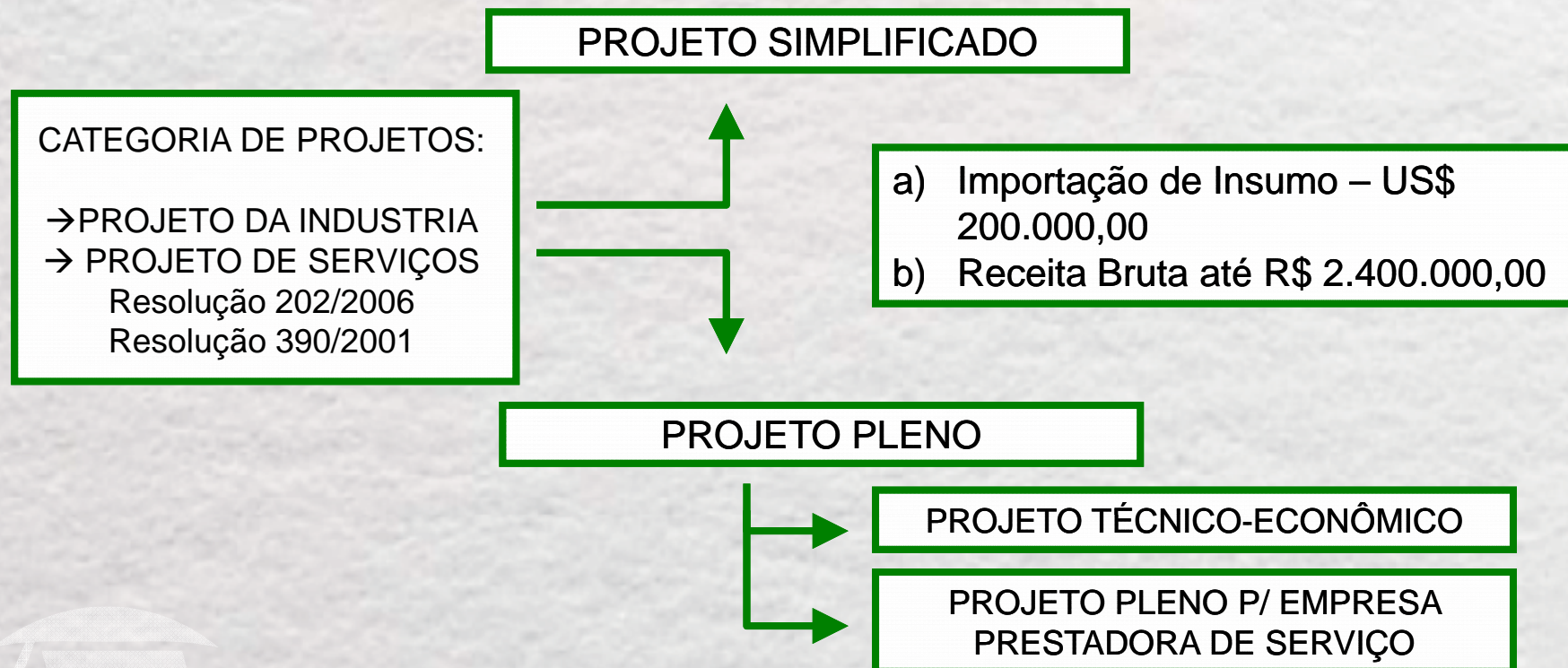
IPI + PIS/COFINS + ICMS

• AREA DE LIVRE COMERCIO



IPI + PIS/COFINS + ICMS

CATEGORIAS DE PROJETOS



TIPOS DE PROJETOS

I - Implantação	novo empreendimento
II - Atualização:	adequação de projetos aprovados (técnicos, econômicos, mercadológicos ou ambientais)
III - Diversificação:	novo produto
IV - Ampliação:	aumentar a capacidade instalada

CONTRAPARTIDAS EXIGIDAS DAS EMPRESAS PELOS INCENTIVOS CONCEDIDOS

- Cumprimento de Processo Produtivo Básico (PPB);
- Geração de emprego na região;
- Concessão de benefícios sociais aos trabalhadores;
- Incorporação de tecnologias de produtos e de processos de produção compatíveis com o estado da arte;
- Níveis crescentes de produtividade e de competitividade;
- Reinvestimento de lucros na região;
- Investimento na formação e capacitação de recursos humanos para o desenvolvimento científico e tecnológico; e
- Aprovação de projeto industrial com limites anuais de importação de insumos;

SELO do Polo Industrial de Manaus

a) Inserção com destaque das expressões "PRODUZIDO NO PÓLO INDUSTRIAL DE MANAUS" e "CONHEÇA A AMAZÔNIA", juntamente com o desenho estilizado de uma garça em pleno vôo, em qualquer peça de propaganda, promoção de vendas e merchandising de seus produtos.

b) Inserção nas embalagens e manuais, dos produtos de sua fabricação. Estão dispensadas desta exigência as empresas que executem serviços de terceirização e utilizem no transporte das mercadorias, embalagens do tipo "vai-e-vem"; as empresas fabricantes de componentes, partes e peças, comercializados exclusivamente no Pólo Industrial de Manaus; e, os produtos e respectivas embalagens, destinadas à exportação.



SELO AMAZÔNICO

Diante da necessidade de um processo de certificação de produtos regionais da Amazônia – apelo declarado dos empresários regionais – e, após inúmeras solicitações, em diversos fóruns nacionais e internacionais, em agosto de 2009, a Superintendência da Zona Franca de Manaus (SUFRAMA) apoiou a criação do projeto “Selo Amazônico”.

O processo tem por objetivo promover o monitoramento de requisitos ligados à qualidade, segurança, sociedade e meio ambiente, desenvolvimento econômico e de procedência da matéria-prima dos produtos da Amazônia Brasileira, surgindo, então, o início da criação do processo de certificação de produtos regionais.



ABRANGÊNCIA DO MODELO ZFM

SISTEMA DE CONTROLE DE MERCADORIAS ESTRANGEIRAS
Para Insumos: Suspensão de II, Isenção de IPI, Redução à zero do PIS/COFINS
Para produtos: Isenção de II e IPI e redução do PIS/COFINS

AMAZÔNIA OCIDENTAL

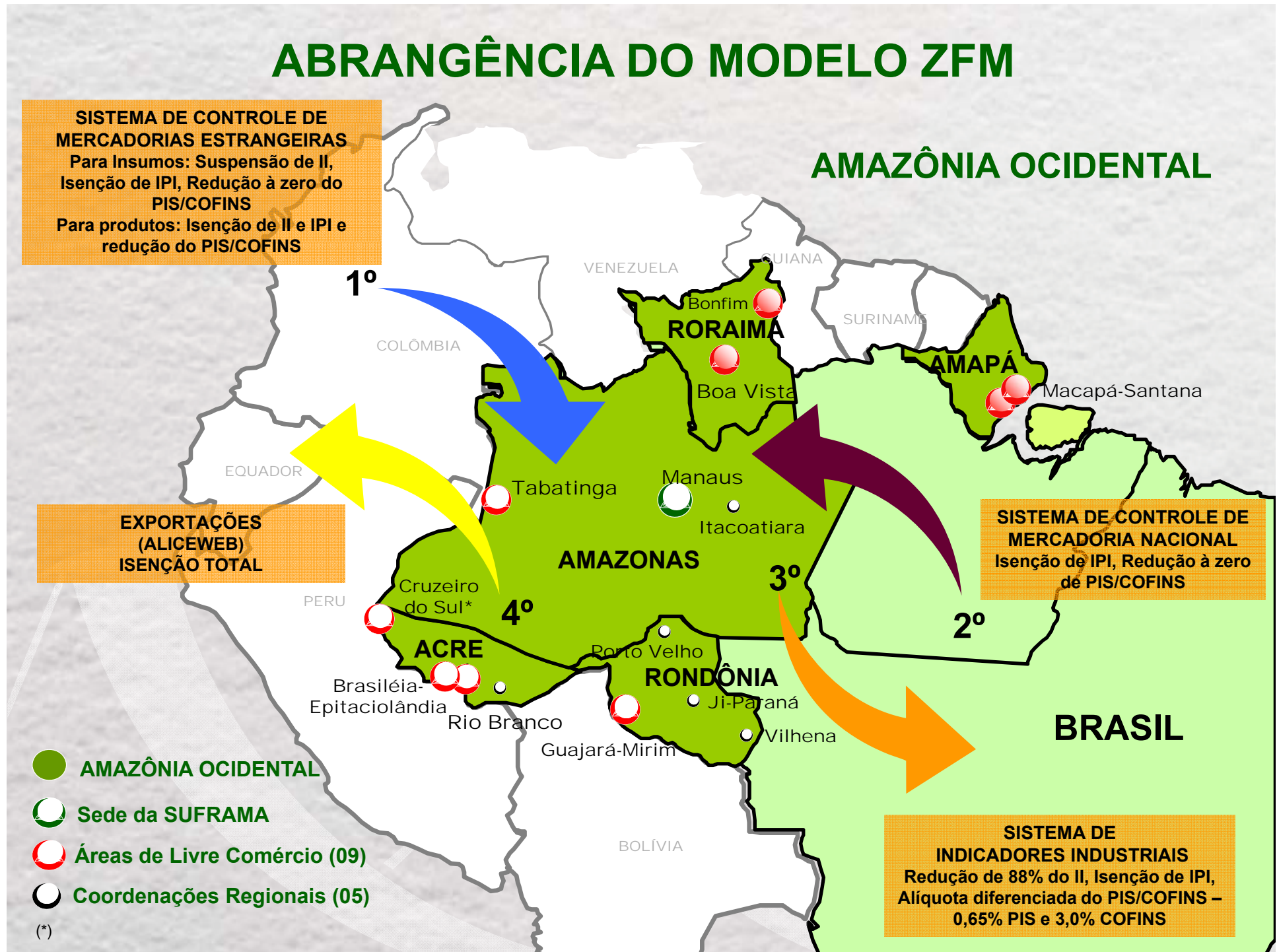
EXPORTAÇÕES (ALICEWEB)
ISENÇÃO TOTAL

SISTEMA DE CONTROLE DE MERCADORIA NACIONAL
Isenção de IPI, Redução à zero de PIS/COFINS

SISTEMA DE INDICADORES INDUSTRIAIS
Redução de 88% do II, Isenção de IPI, Alíquota diferenciada do PIS/COFINS – 0,65% PIS e 3,0% COFINS

- **AMAZÔNIA OCIDENTAL**
- **Sede da SUFRAMA**
- **Áreas de Livre Comércio (09)**
- **Coordenações Regionais (05)**

(*)



REINVESTIMENTO DO PIM NA REGIÃO

(inclusive ações e metas em Faixa de Fronteira
Lei nº 9.960/2000)

Projetos em 98 MUNICÍPIOS:

-PRODUÇÃO

-INFRAESTRUTURA

-PROMOÇÃO/TURISMO

- CAPITAL INTELECTUAL

— Faixa de fronteira

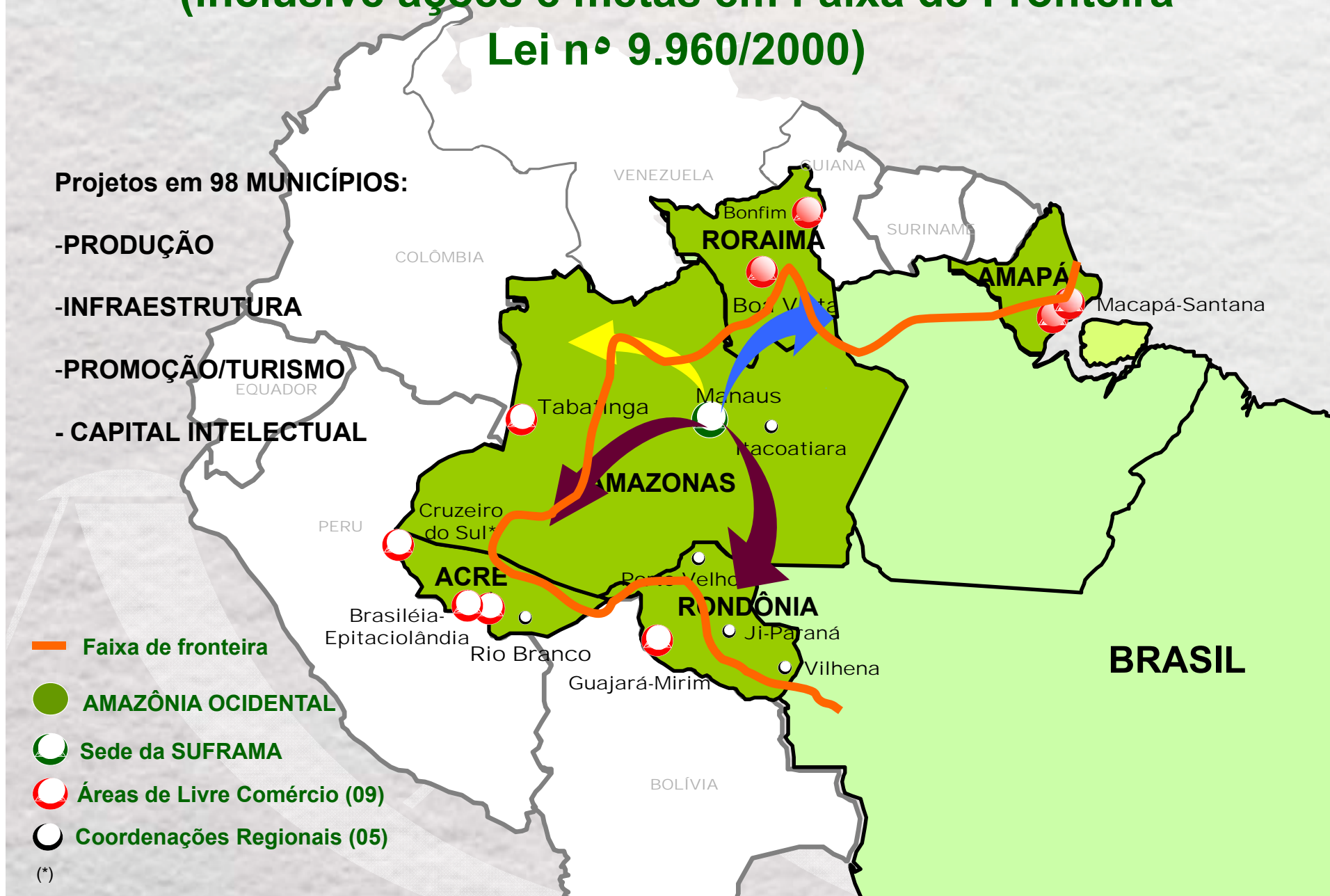
● AMAZÔNIA OCIDENTAL

○ Sede da SUFRAMA

○ Áreas de Livre Comércio (09)

○ Coordenações Regionais (05)

(*)



EXEMPLOS DE PROJETOS FINANCIADOS PELA SUFRAMA NO ESTADO DO ACRE



• Mercado municipal

Feijó



• Ponte binacional
Brasil/Bolívia



• Rodovias Estaduais

AC-485



• Máquinas e Equipamentos
Rodoviários



• Distrito industrial

Polo moveleiro



• Usina de beneficiamento de
castanha

Castanha-do-Brasil

EXEMPLOS DE PROJETOS FINANCIADOS PELA SUFRAMA NO ESTADO DO AMAPÁ



- Rodovias

Rod. Salvador Diniz



- Ruas

Distrito Industrial




- Parque de Incubação de empresas e extensão tecnológica

PIETEC



- Infraestrutura turística da orla de Macapá
- Bairro Santa Inês



- Infraestrutura turística da orla de Macapá
- Parque Araxá e Cid Nova



- Centro Tecnológico da madeira
- Município de Santana

EXEMPLOS DE PROJETOS FINANCIADOS PELA SUFRAMA NO ESTADO DO AMAZONAS



• Aeroportos

Lábrea



• Terminais de cargas e passageiros

Lábrea



• Agroindústria de açaí no município

Codajás



• Patrulha mecanizada

Pres. Figueiredo



• Complexo turístico

Silves



• Rodovia BR-319

KM 606 ao 640

EXEMPLOS DE PROJETOS FINANCIADOS PELA SUFRAMA NO ESTADO DO RONDÔNIA



• Estradas

RO-010



• Estradas

RO-399



• Estradas Vincinais



• Patrulha mecanizada



• Patrulha mecanizada



• Mercado Municipal

EXEMPLOS DE PROJETOS FINANCIADOS PELA SUFRAMA NO ESTADO DO RORAIMA



• Estradas

RR-319



• Estradas

BR-401



• ELETRIFICAÇÃO RURAL



• Patrulha mecanizada



• Pólo Moveleiro



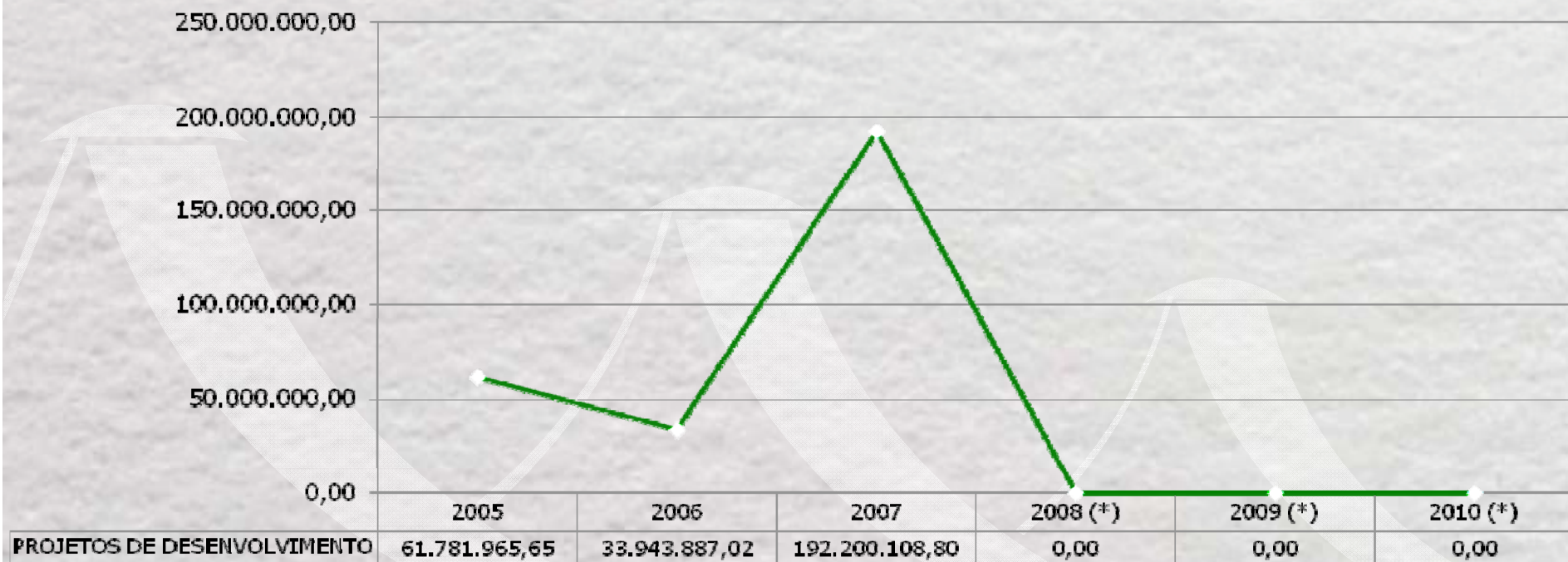
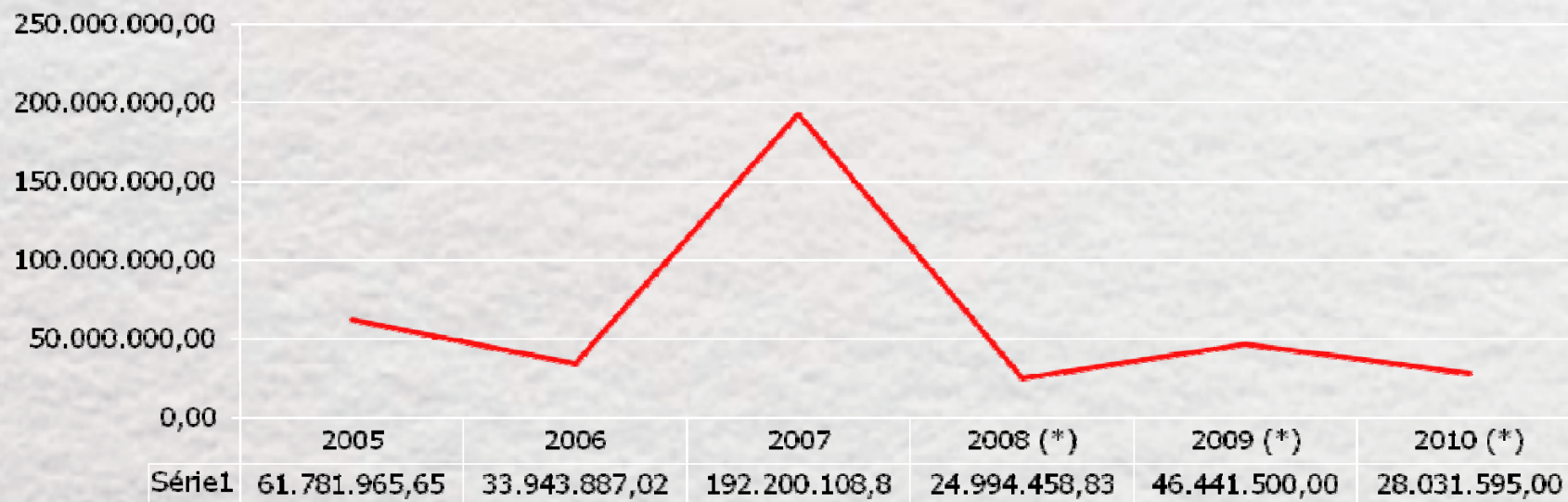
Construção de unidades de recepção, Beneficiamento e armazenagem de cereais (arroz, soja e milho)

RECEITA: ARRECADAÇÃO *versus* DISPONIBILIZAÇÃO (Lei nº 9.960/2000 – Lei da TSA)

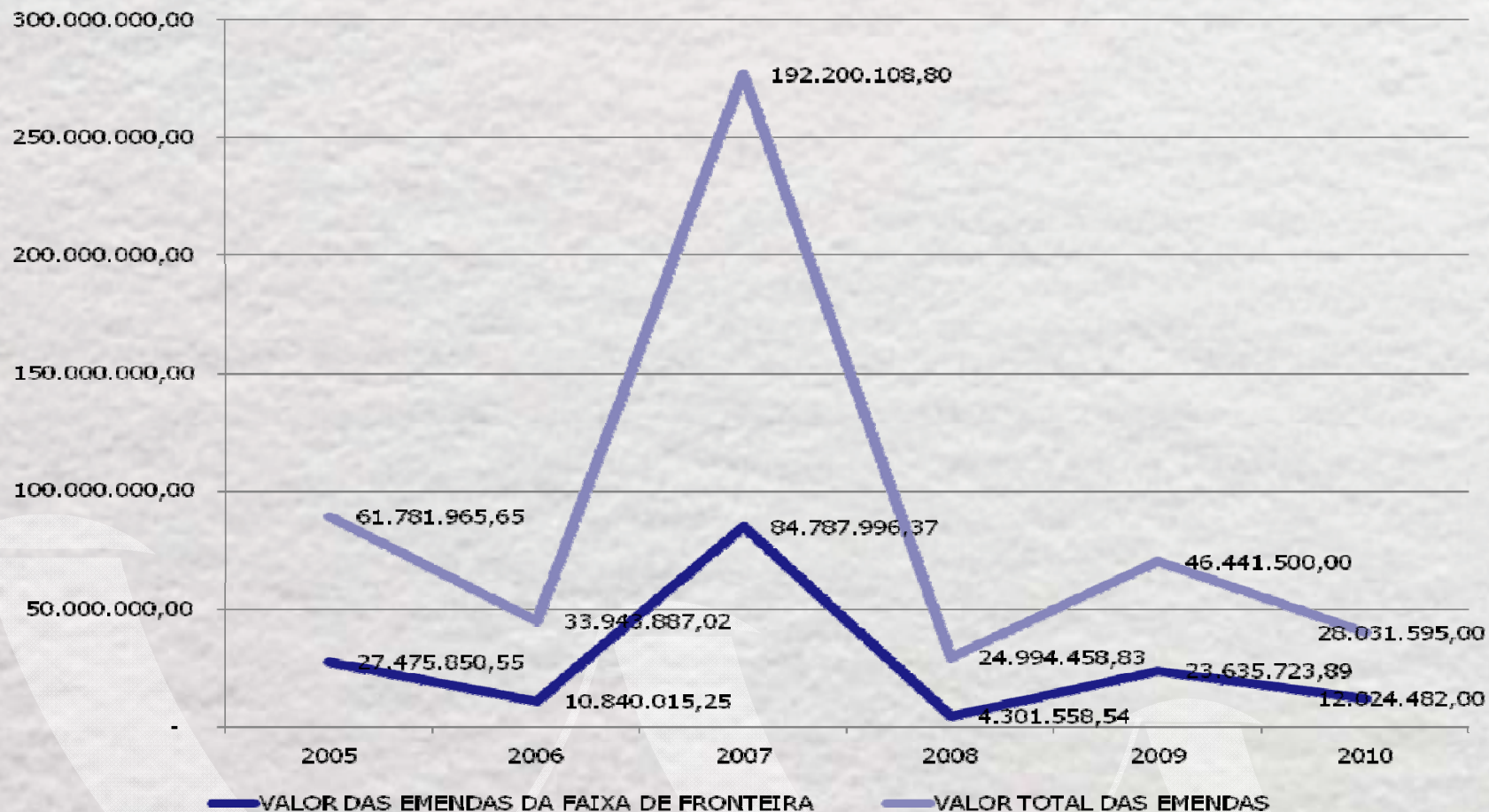


	2005	2006	2007	2008	2009	2010	2011 (*)
Receita Arrecadada	235	256	258	339	255	409	269
Limite Disponível	159	157	172	181	220	205	96
Real/Arrec. %	-32%	-39%	-33%	-47%	-14%	-50%	-64%

RECURSOS PARA PROJETOS DE DESENVOLVIMENTO, inclusive F.F



EVOLUÇÃO DOS RECURSOS LIBERADOS PARA PROJETOS DE DESENVOLVIMENTO REGIONAL.



	2005	2006	2007	2008	2009	2010
FAIXA DE FRONTEIRA	27.475.850,55	10.840.015,25	84.787.996,37	4.301.558,54	23.635.723,89	12.024.482,00
TOTAL	61.781.965,65	33.943.887,02	192.200.108,80	24.994.458,83	46.441.500,00	28.031.595,00

CONTINGENCIAMENTO: PROJETOS NÃO REALIZADOS

ESTADO	Qtd. 2005	VALOR 2005	Qtd. 2006	VALOR 2006	Qtd. 2007	VALOR 2007	Qtd. 2008	VALOR 2008	Qtd. 2009	VALOR 2009	Qtd. 2010	VALOR 2010	Qtd. TOTAL
AMAPÁ	1	15.200.000,00	3	2.968.816,65	0	-	5	16.837.010,51	5	14.011.546,00	1	19.435.604,22	20
ACRE	44	18.305.160,34	17	8.610.007,81	26	14.219.063,33	0	0,00	36	37.712.238,78	5	32.000.000,00	143
AMAZONAS	59	104.961.305,09	52	63.239.191,10	11	30.233.990,00	28	32.756.125,46	31	52.807.797,24	28	75.915.316,00	342
RONDÔNIA	98	45.230.113,71	49	22.951.085,28	5	1.144.750,00	17	15.817.424,06	124	71.452.031,88	109	43.023.642,45	530
RORAIMA	14	3.656.994,00	0	0	2	4.293.200,00	10	14.890.687,84	20	30.938.708,21	13	13.434.400,00	72
INSTITUIÇÕES	0	0	0	0	0	-	0	0,00	0	0,00	35	60.339.051,39	35
TOTAL	216	187.353.573,14	121	97.769.100,84	44	49.891.003,33	60	80.301.247,87	216	206.922.322,11	191	244.148.014,06	1142

FONTE: CGDER/COGEC

PROJETOS NÃO ATENDIDOS, inclusive em F.F

ANO: 2009

ESTADOS	QUANTIDADE DE PROJETOS	ESTIMATIVA DE FAMÍLIAS NÃO ATENDIDAS	FAIXA DE FRONTEIRA
ACRE	36	470	36
AMAPÁ	5	180	0
AMAZONAS	31	5.945	10
RONDÔNIA	124	5.290	60
RORAIMA	20	14.007	19
TOTAL DE DEMANDAS	216	25.892	125

Ano: 2010

ESTADOS	QUANTIDADE DE PROJETOS	ESTIMATIVA DE FAMÍLIAS NÃO ATENDIDAS	FAIXA DE FRONTEIRA
ACRE	5	497	5
AMAPÁ	1	Distrito Industrial	0
AMAZONAS	28	5.945	5
RONDÔNIA	109	5.290	62
RORAIMA	13	14.007	10
TOTAL DE DEMANDAS	156	25.739	82

ATIVIDADE ECONÔMICA E PIB NOS ÚLTIMOS 4 ANOS

FAIXA DE FRONTEIRA – ACRE

MUNICÍPIOS	PIB 2004 1.000,00 R\$	PIB 2008 1.000,00 R\$	ATIVIDADE ECONÔMICA
1 Acrelândia	97.262,00	146.062,00	bovinos, equinos, suínos, aves, arroz, cana-de-açúcar, feijão, mandioca, melancia, milho, banana, laranja, açaí, castanha-do-Pará, lenha, madeira em tora, borracha
2 Assis Brasil	23.308,00	54.376,00	bovinos, equinos, suínos, aves, arroz, cana-de-açúcar, feijão, mandioca, melancia, milho, banana, laranja, açaí, castanha-do-Pará, lenha, madeira em tora, borracha
3 Brasiléia (ALC)	107.058,00	174.721,00	bovinos, equinos, suínos, aves, arroz, cana-de-açúcar, feijão, mandioca, melancia, milho, banana, laranja, açaí, castanha-do-Pará, lenha, madeira em tora, borracha
4 Bujari	52.856,00	106.109,00	bovinos, equinos, suínos, aves, arroz, cana-de-açúcar, feijão, mandioca, melancia, milho, banana, laranja, açaí, castanha-do-Pará, lenha, madeira em tora, borracha
5 Capixaba	66.007,00	82.533,00	bovinos, equinos, suínos, aves, arroz, cana-de-açúcar, feijão, mandioca, melancia, milho, banana, laranja, açaí, castanha-do-Pará, lenha, madeira em tora, borracha
6 Cruzeiro do Sul (ALC)	345.818,00	593.629,00	bovinos, equinos, suínos, aves, arroz, cana-de-açúcar, feijão, mandioca, melancia, milho, banana, laranja, açaí, lenha, madeira em tora, borracha
7 Epitaciolândia (ALC)	83.729,00	127.948,00	comércio, bovinos, equinos, suínos, aves, arroz, cana-de-açúcar, feijão, mandioca, melancia, milho, banana, laranja, açaí, castanha-do-Pará, lenha, madeira em tora, borracha
8 Feijó	121.490,00	200.792,00	indústrias de móveis, cerâmicas e artefatos de cimento, bovinos, aves, arroz, cana-de-açúcar, feijão, mandioca, melancia, milho, banana, laranja, açaí, lenha, madeira em tora, borracha
9 Jordão	20.116,00	53.367,00	extrativismo da borracha e essências florestais, madeira, barrocha, bovinos, aves, caprinos, suínos
10 Mâncio Lima	44.797,00	88.211,00	bovinos, equinos, suínos, aves, arroz, cana-de-açúcar, feijão, mandioca, melancia, milho, banana, laranja, açaí, castanha-do-Pará, lenha, madeira em tora, borracha
11 Manoel Urbano	29.742,00	60.200,00	bovinos, equinos, suínos, aves, arroz, cana-de-açúcar, feijão, mandioca, melancia, milho, banana, laranja, açaí, castanha-do-Pará, lenha, madeira em tora, borracha

ATIVIDADE ECONÔMICA E PIB NOS ÚLTIMOS 4 ANOS

FAIXA DE FRONTEIRA – ACRE (CONTINUAÇÃO)

MUNICÍPIOS	PIB 2004 1.000,00 R\$	PIB 2008 1.000,00 R\$	ATIVIDADE ECONÔMICA
12 Marechal Thaumaturgo	34.292,00	80.306,00	bovinos, equinos, suínos, aves, arroz, cana-de-açúcar, feijão, mandioca, melancia, milho, banana, laranja, açaí, castanha-do-Pará, lenha, madeira em tora, borracha
13 Plácido de Castro	105.229,00	179.697,00	bovinos, equinos, suínos, aves, arroz, cana-de-açúcar, feijão, mandioca, melancia, milho, banana, laranja, açaí, castanha-do-Pará, lenha, madeira em tora, borracha
14 Porto Acre	75.286,00	142.834,00	bovinos, equinos, suínos, aves, arroz, cana-de-açúcar, feijão, mandioca, melancia, milho, banana, laranja, açaí, castanha-do-Pará, lenha, madeira em tora, borracha
15 Porto Walter	22.874,00	51.069,00	bovinos, equinos, suínos, aves, arroz, cana-de-açúcar, feijão, mandioca, melancia, milho, banana, laranja, açaí, lenha, madeira em tora
16 Rio Branco	2.127.862,00	3.549.306,00	bovinos, equinos, suínos, aves, arroz, cana-de-açúcar, feijão, mandioca, melancia, milho, banana, café, laranja, açaí, castanha-do-Pará, lenha, madeira em tora, borracha
17 Rodrigues Alves	43.658,00	87.234,00	bovinos, equinos, suínos, aves, arroz, cana-de-açúcar, feijão, mandioca, melancia, milho, banana, açaí, lenha, madeira em tora
18 Santa Rosa do Purus	12.427,00	27.790,00	bovinos, equinos, suínos, aves, arroz, cana-de-açúcar, feijão, mandioca, melancia, milho, banana, açaí, lenha, madeira em tora
19 Sena Madureira	198.430,00	346.410,00	bovinos, equinos, suínos, aves, arroz, cana-de-açúcar, feijão, mandioca, melancia, milho, banana, café, laranja, açaí, castanha-do-Pará, lenha, madeira em tora, borracha
20 Senador Guimard	124.036,00	209.832,00	bovinos, equinos, suínos, aves, arroz, cana-de-açúcar, feijão, mandioca, melancia, milho, banana, café, laranja, açaí, castanha-do-Pará, lenha, madeira em tora, borracha
21 Tarauacá	125.328,00	237.732,00	bovinos, equinos, suínos, aves, arroz, cana-de-açúcar, feijão, mandioca, melancia, milho, banana, café, laranja, açaí, castanha-do-Pará, lenha, madeira em tora, borracha
22 Xapuri	78.715,00	129.949,00	bovinos, equinos, suínos, aves, arroz, cana-de-açúcar, feijão, mandioca, melancia, milho, banana, café, laranja, açaí, castanha-do-Pará, lenha, madeira em tora, borracha

EXEMPLO DE ALGUNS PROJETOS A SEREM REALIZADOS (2009)

CAPITAL INTELECTUAL

- Curso de Doutorado em Administração (UFAM/AM)
- Formação e Titulação de Mestres e Doutores em Doenças Tropicais e Infecciosas (UFAM/AM)
- Capacitação em piscicultura, agricultura e avicultura : *Tukano, Dessano e Hupda.* (PM São Gabriel/AM)
- Implantação do projeto inclusão digital e capacitação profissionalizante (PM Santana/AP)
- Qualificação e Certificação Ecológica de Óleos Vegetais Amazônicos (INST. ESTUDOS E PESQ./RO)
- Curso de Doutorado em Administração (UNIR/RO)
- Estruturação de Complexo de Pesquisa e Pós Graduação (UNIR/RO)

INVESTIMENTOS

- Silo Graneleiro (PM Rio Branco/AC)
- Centro de Comercialização (PM Rio Branco/AC)
- Revitalização do Distrito Industrial de Macapá/Santana (GE Amapá)
- Terminal Rodoviário (PM Monte Negro/RO)

EXEMPLO DE ALGUNS PROJETOS A SEREM REALIZADOS (2010)

CAPITAL INTELECTUAL

- Curso de Mestrado em Engenharia de Produção (UFAM)
- Apoio a capacitação de Recursos Humanos em Medicina Tropical
- Implantação de Núcleos de Ensino Superior para capacitação de recursos humanos em municípios do AM.
- Implementação do Curso de Mestrado em Biotecnologia e Recursos Naturais em Parintins
- Formação de Doutorado em Ciência Política (RR)
- Mestrado em Antropologia (RR)

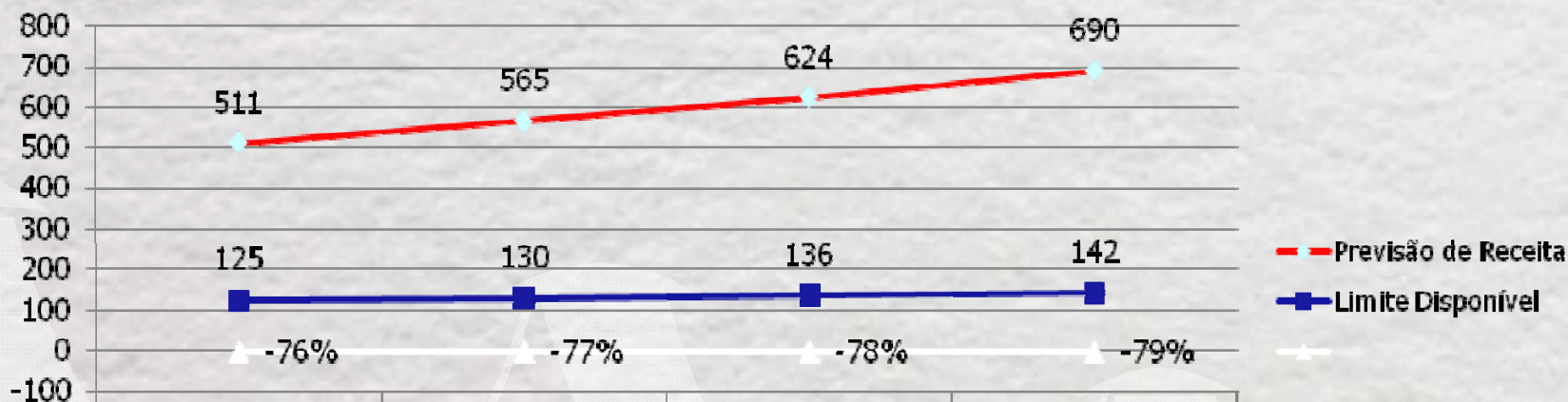
INVESTIMENTOS

- Abatedouro em Itapiranga (PM/AM)
- Agroindústria em Colorado do Oeste (PM/RO)
- Infraestrutura da ALC Guajará-Mirim (PM/RO)
- Terminal Rodoviário em Monte Negro (PM/RO)

CENÁRIO 2012-2015

(PLANO PLURIANUAL 2012-2015 e o ORÇAMENTO ANUAL DE 2012)

VARIÁVEL	2012	2013	2014	2015
Referencial Monetário*	125.000.000,00	130.624.328,00	136.502.559,00	146.645.330,00
Previsão de Receitas	511.817.436,00	565.544.128,00	624.910.638,00	690.508.992,00
Saldo**	386.817.436,00	434.919.800,00	488.480.079,00	547.863.662,00



	2012	2013	2014	2015
Previsão de Receita	511	565	624	690
Limite Disponível	125	130	136	142
	-76%	-77%	-78%	-79%

*Somente valores referentes às despesas discricionárias;

**Diz respeito às sobras de receitas para cobertura de despesas com pessoal, benefícios e reserva de contingência

PRIORIZAÇÃO DE AÇÕES E METAS: COMPETÊNCIA SUFRAMA

- 1 – (RE)aparelhamento administrativo das ALC's;
- 2 - Ampliação de servidores;
- 3 – Execução dos projetos prioritários (em carteira);
- 4 – Revisão do Marco Regulatório fiscal das ALC's a AMOC.

MUITO OBRIGADA!

Ana Maria Souza. MSc
Coordenação Geral de Estudos Econômicos e Empresariais

ana.souza@suframa.gov.br
+55 92 3321 7052



Ministério do
Desenvolvimento, Indústria
e Comércio Exterior

