

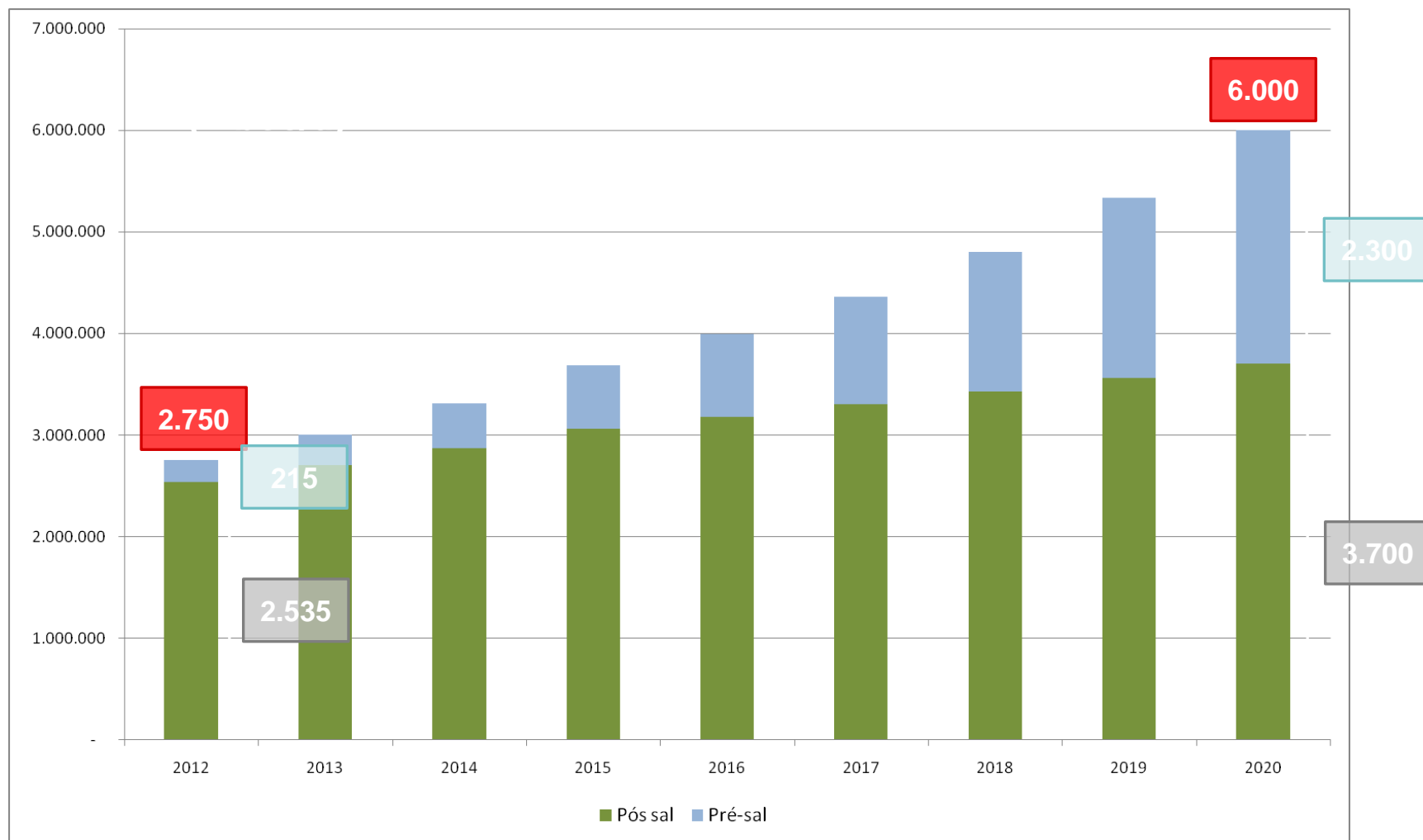


SENADO FEDERAL  
Gabinete da Senadora Lúcia Vânia

# **RECEITAS DE PETRÓLEO: OPORTUNIDADE PARA A DESCENTRALIZAÇÃO**

## Cenário Prospectivo:

Paulatinamente, a produção na área do pré-sal aumentará sua participação no volume total.



Fonte: Apresentação do governador Sérgio Cabral Filho no Senado Federal, 31 ago.2011

## Posicionamento do Estado do Rio de Janeiro Frente ao Novo Marco Regulatório

1. Não se alteram as regras em campos já licitados sob o regime de concessão, incluindo o pós e o pré-sal.

Além do princípio de preservação dos contratos, há que se considerar que uma alteração nos campos licitados traria graves conseqüências imediatas para as finanças públicas dos Estados produtores.

2. Dado o novo patamar de arrecadação advindo do pré-sal, os recursos oriundos da exploração de petróleo devem servir também para redução das desigualdades regionais. Portanto, uma parcela maior desses recursos deve ser destinada à repartição para Estados e Municípios não-produtores. Como referência, propõe-se que seja o PL 8.051 enviado pelo Presidente Lula.
3. Como, possivelmente, a produção do pré-sal só se tornará significativa a partir de 2016-2017, deve-se instituir uma regra de transição com a criação de um fundo a ser distribuído, desde já, para Estados e Municípios não-produtores.
4. Dado que a União concentra as receitas da atividade, o que será ampliado pelo novo modelo, cabe à União destinar os recursos para esse fundo.

## Alternativas para o período de transição

Além do fundo vigente (FEP), outras fontes de recursos podem compor essa fase de transição, quase todas sem destinação fixada em lei, facilitando juridicamente a transferência:

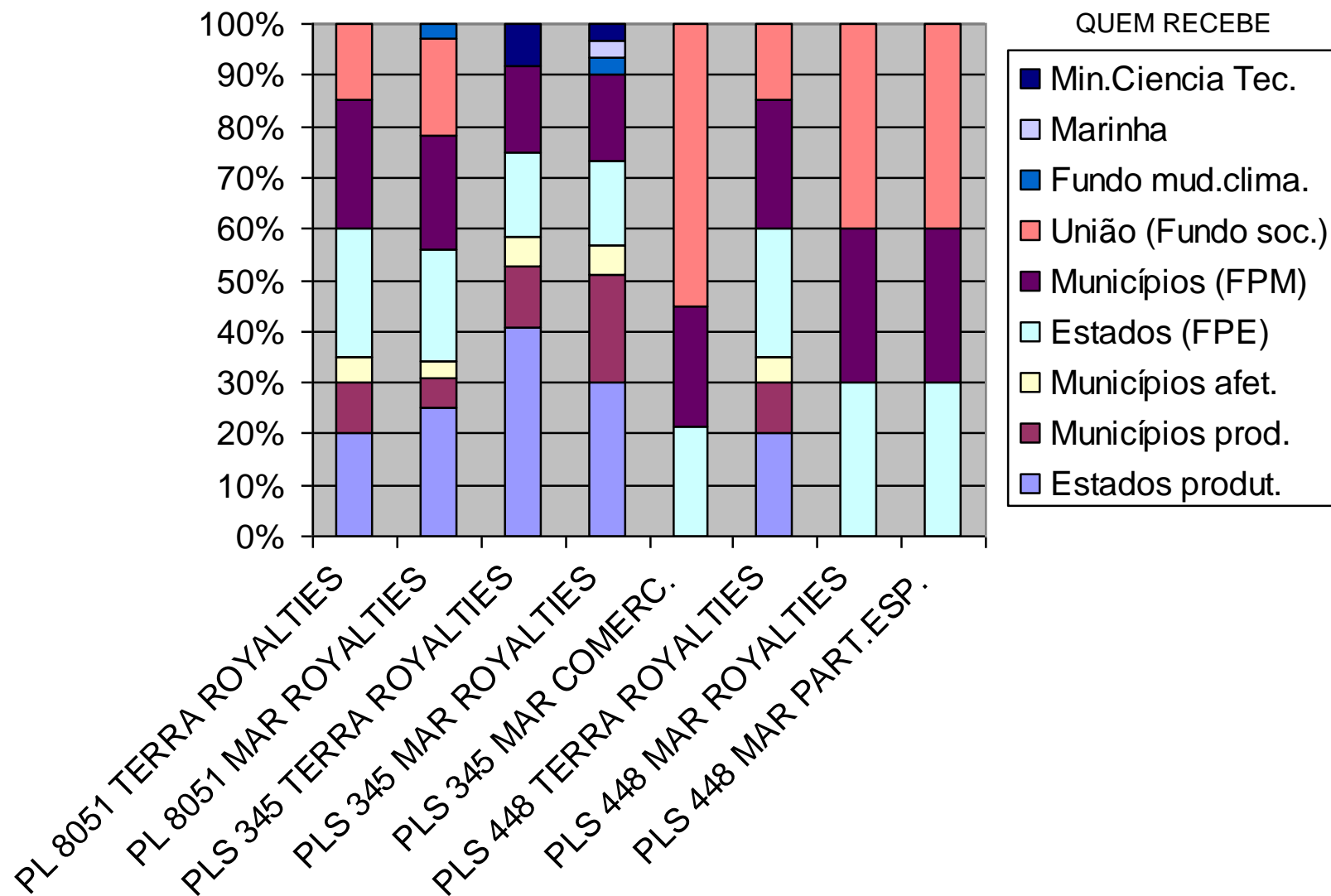
1. 40% da receita do Ministério de Ciência e Tecnologia com o pós-sal.
2. 50% da receita da União com participações especiais no pós-sal.
3. Toda a receita da União no pré-sal concedido com royalties ou PE, ou ambos.
4. Atualização da tabela das Participações Especiais (50% do que cabe à União)
5. Receitas com monetização de campos, especialmente Libra

No.	Fontes de Recursos	2012	2016	2020
0	FEP (já existente)	1.129	1.638	2.460
1	Pós-sal MCT (40%)	595	745	867
2	Pós-sal PE União (50%)	3.193	3.998	4.654
3.1	Pré-sal concessão - Roy União	302	1.033	2.586
3.2	Pré-sal concessão - PE União	540	1.848	4.629
4	Atualização da tabela da PE	2.000	3.000	4.500
5	Monetização do campo de Libra	8.169	8.169	8.169
	<b>Total</b>	<b>15.928</b>	<b>20.431</b>	<b>27.866</b>

Fonte: Apresentação do governador Sérgio Cabral Filho no Senado Federal, 31 ago.2011



## COMPARATIVO DE PROPOSTAS LEGISLATIVAS



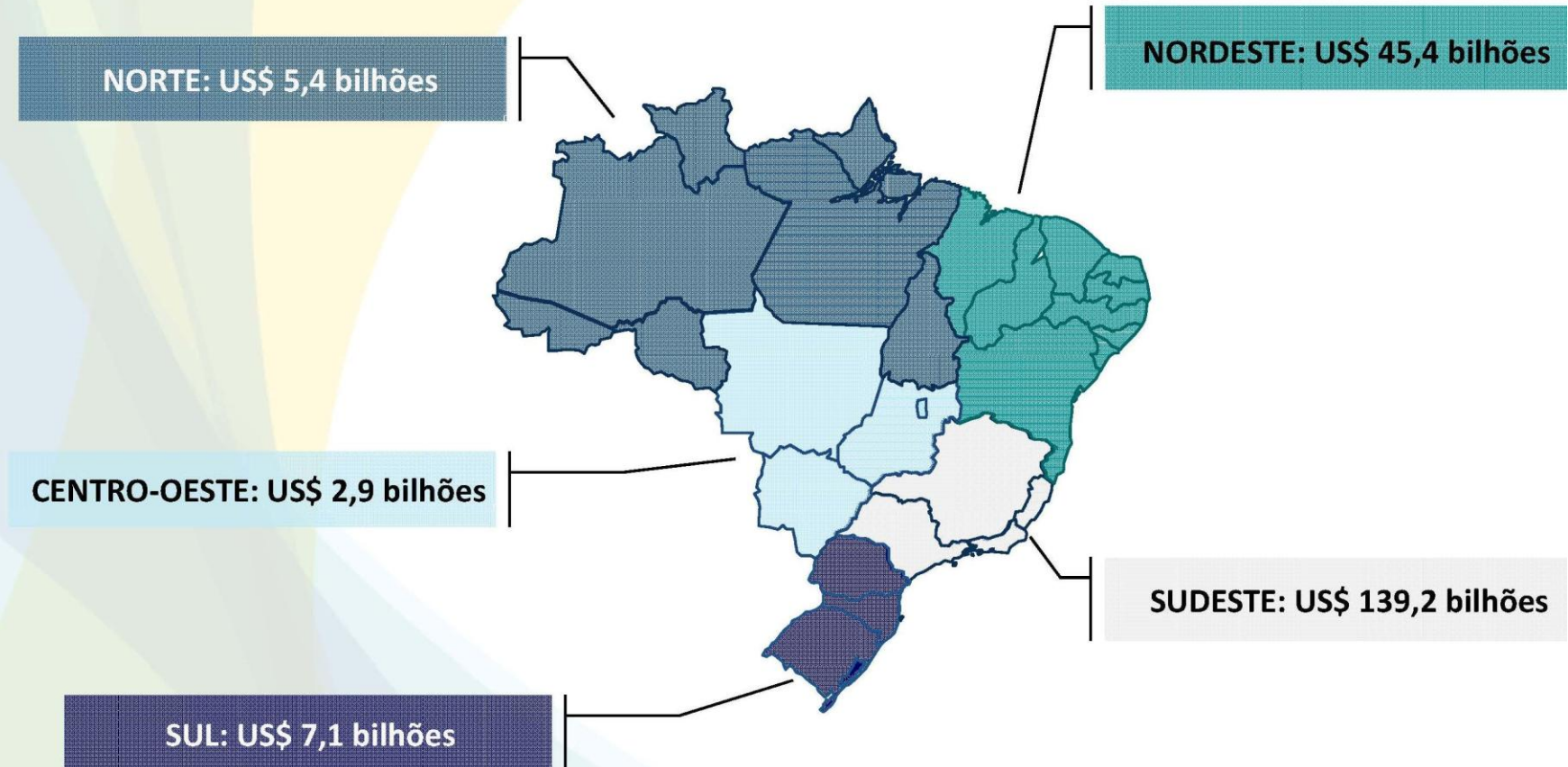


SENADO FEDERAL  
Gabinete da Senadora Lúcia Vânia

COMPARATIVO DE PROPOSTAS LEGISLATIVAS	PODER EXECUTIVO - PL 8051, TERRA, ROYALTIES	PODER EXECUTIVO - PL 8051, MAR, ROYALTIES	SEN DORNELLES - PLS 345, TERRA, ROYALTIES	SEN DORNELLES - PLS 345, MAR, ROYALTIES	SEN DORNELLES - PLS 345, MAR, COMERCIALI ZAÇÃO	SEN WELLINGTON - PLS 448, TERRA, ROYALTIES	SEN WELLINGTON - PLS 448, MAR, ROYALTIES	SEN WELLINGTON - PLS 448, MAR, PART. ESPEC.
QUEM RECEBE								
Estados produtores	20,00%	25,00%	40,83%	30,00%		20,00%		
Municípios produtores	10,00%	6,00%	11,67%	20,83%		10,00%		
Municípios afet.emb.d	5,00%	3,00%	5,83%	5,83%		5,00%		
Estados (div. FPE)	25,00%	22,00%	16,67%	16,67%	21,50%	25,00%	30,00%	30,00%
Municípios (div. FPM)	25,00%	22,00%	16,67%	16,67%	23,50%	25,00%	30,00%	30,00%
União (Fundo social)	15,00%	19,00%			55,00%	15,00%	40,00%	40,00%
Fundo mud.climaticas		3,00%		3,33%				
Marinha do Brasil				3,33%				
Min.Ciência Tecnologia			8,33%	3,33%				

# PROJETOS DO PN 2011-2015 POR REGIÃO (VISÃO OPERACIONAL)

INVESTIMENTOS DE US\$ 213,5 BILHÕES NO BRASIL (PARCELA PETROBRAS)



Notas: 1) Valores a definir: US\$ 13,5 bilhões; 2) Investimento Petrobras + Terceiros US\$ 254,4 bilhões

# MAIOR DESCENTRALIZAÇÃO DA CADEIA DE FORNECIMENTO

MUNICÍPIOS COM FORNECEDORES DA PETROBRAS

