

AGÊNCIA NACIONAL DE AVIAÇÃO CIVIL

Visão Geral



**Brasília
Julho 2009**

ANAC – PRINCIPAIS ATIVIDADES

- > Certificação de produtos aeronáuticos
- > Certificação da produção
- > Certificação da manutenção de empresas aéreas
- > Certificação de empresas de manutenção
- > Emissão de Diretrizes de Aeronavegabilidade
- > Registro Aeronáutico Brasileiro – RAB
- > Certificação de empresas aéreas e demais operadoras
- > Fiscalização de operadores de aviação geral
- > Licenciamento de Pessoal
- > Aprovação de centros de instrução de aviação civil e de treinamento
- > Certificação de aeroportos
- > Facilitação
- > Segurança de Aviação Civil (Security)

ANAC – PRINCIPAIS ATIVIDADES

- ✈ Autorizações para serviços de transporte aéreo público
- ✈ Fiscalizar a prestação dos serviços de transporte aéreo
- ✈ Relações com consumidores
- ✈ Treinamento
- ✈ Pesquisas Econômicas
- ✈ Acordos, Tratados, Convenções ou Atos relacionados ao transporte aéreo internacional
- ✈ Coordenação das atividades junto à ICAO
- ✈ Compliance das recomendações decorrentes de investigação de acidentes
- ✈ Controle e Avaliação do risco da aviação civil
- ✈ Análise de tendência

CENÁRIO ATUAL

• **Aviação Brasileira – Números gerais (julho/2009)**

- ✓ Aeronaves: 12.178
- ✓ Helicópteros: 1.255
- ✓ Aeródromos: 3,5 mil
 - Aeródromos públicos: 742
- ✓ Companhias aéreas (passageiros + carga): 25
 - Companhias aéreas de carga: 5
- ✓ Pilotos Privados Avião / Helicóptero: 4.563 / 431
- ✓ Pilotos Comerciais Avião / Helicóptero: 6.320 / 1.262
- ✓ Pilotos de Linha Aérea Avião / Helicóptero: 5.186 / 621
- ✓ Comissários Válidos: 8.519
- ✓ Mecânicos de Vôo: 81
- ✓ Escolas: 155
- ✓ Aeroclubes: 154

CENÁRIO ATUAL

Quantidade de Aeródromos Públicos

Tipo	Quant.
Aeródromos Públicos	742
<i>Infraero</i>	<i>66</i>
<i>Comar</i>	<i>303</i>
<i>Estados</i>	<i>192</i>
<i>Municípios</i>	<i>167</i>
<i>Aeroclubes</i>	<i>9</i>
<i>Empresas</i>	<i>2</i>
<i>Exército</i>	<i>3</i>

Aeroportos Internacionais = 31

CENÁRIO ATUAL

AEROPORTOS NO BRASIL



Fonte: ANAC

CENÁRIO ATUAL

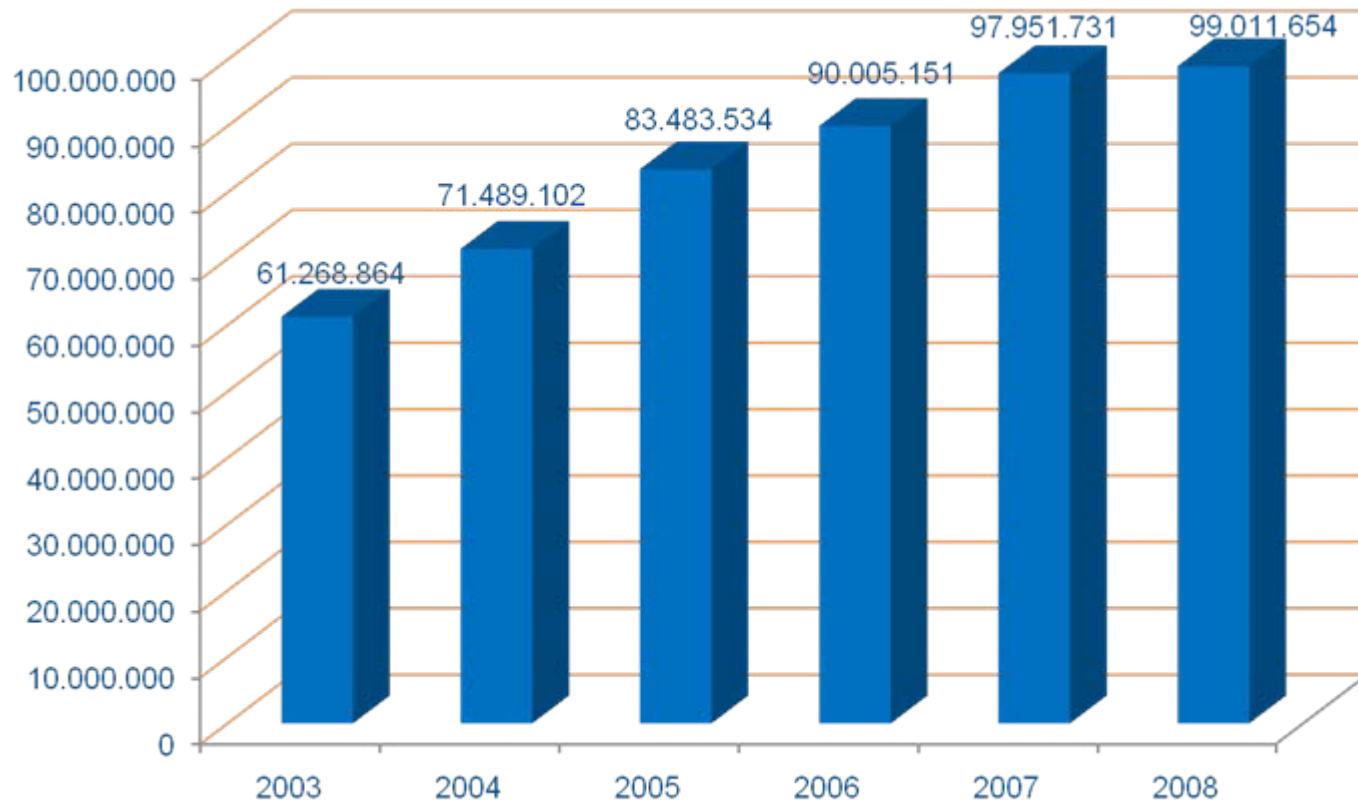
AEROPORTOS – TRÁFEGO REGULAR



Fonte: ANAC

CENÁRIO ATUAL

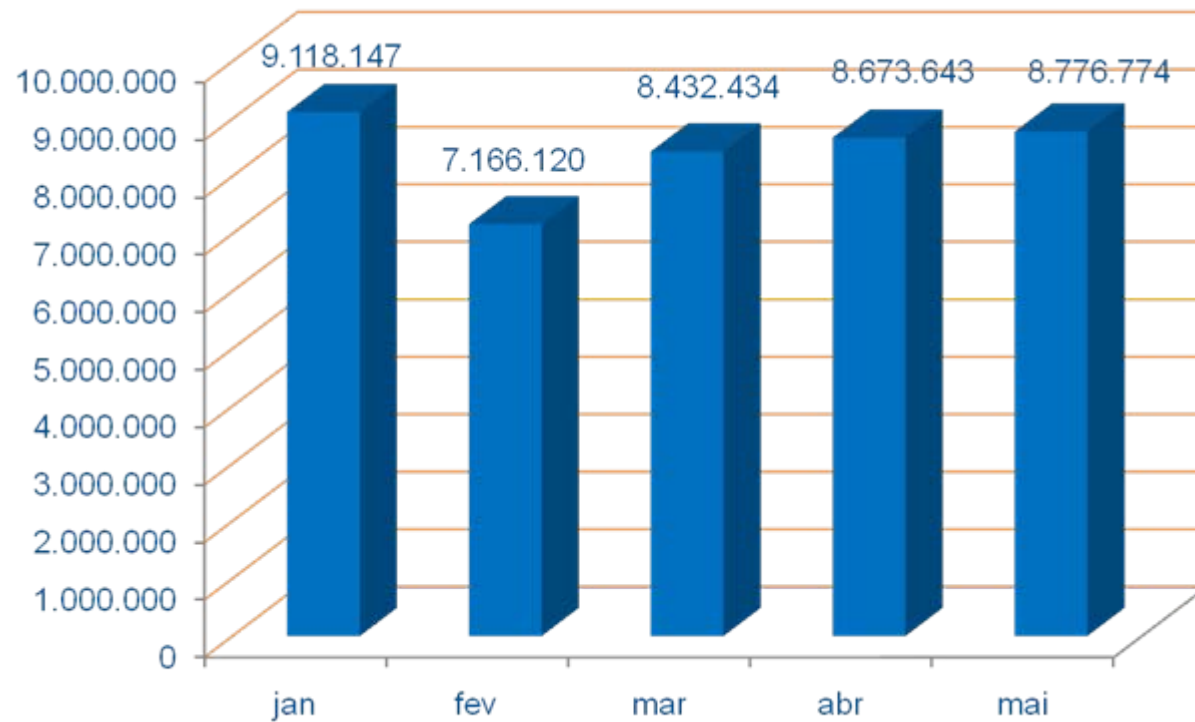
Embarques e Desembarques – Doméstico



Fonte: INFRAERO.

CENÁRIO ATUAL

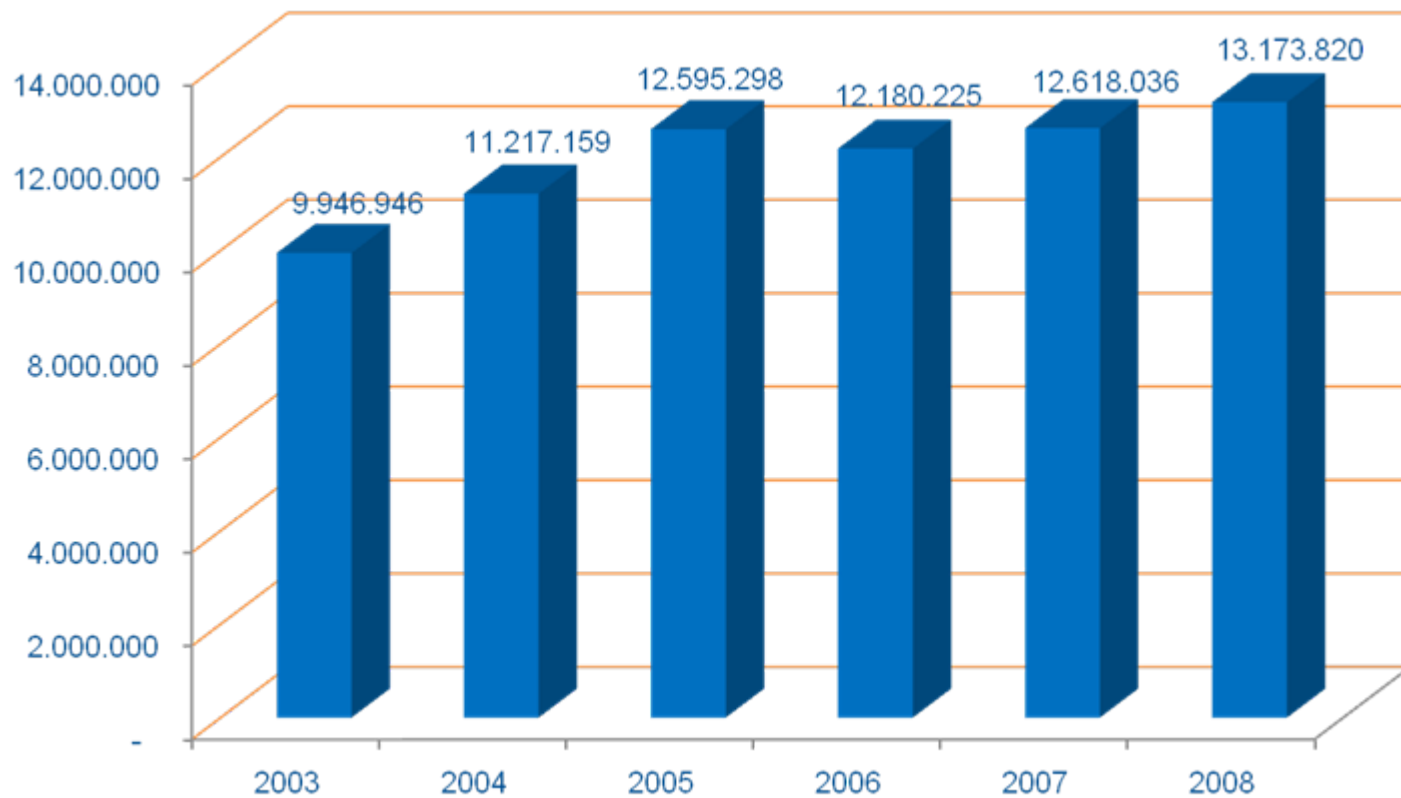
Embarques e Desembarques – Doméstico Ano 2009



Fonte: INFRAERO.

CENÁRIO ATUAL

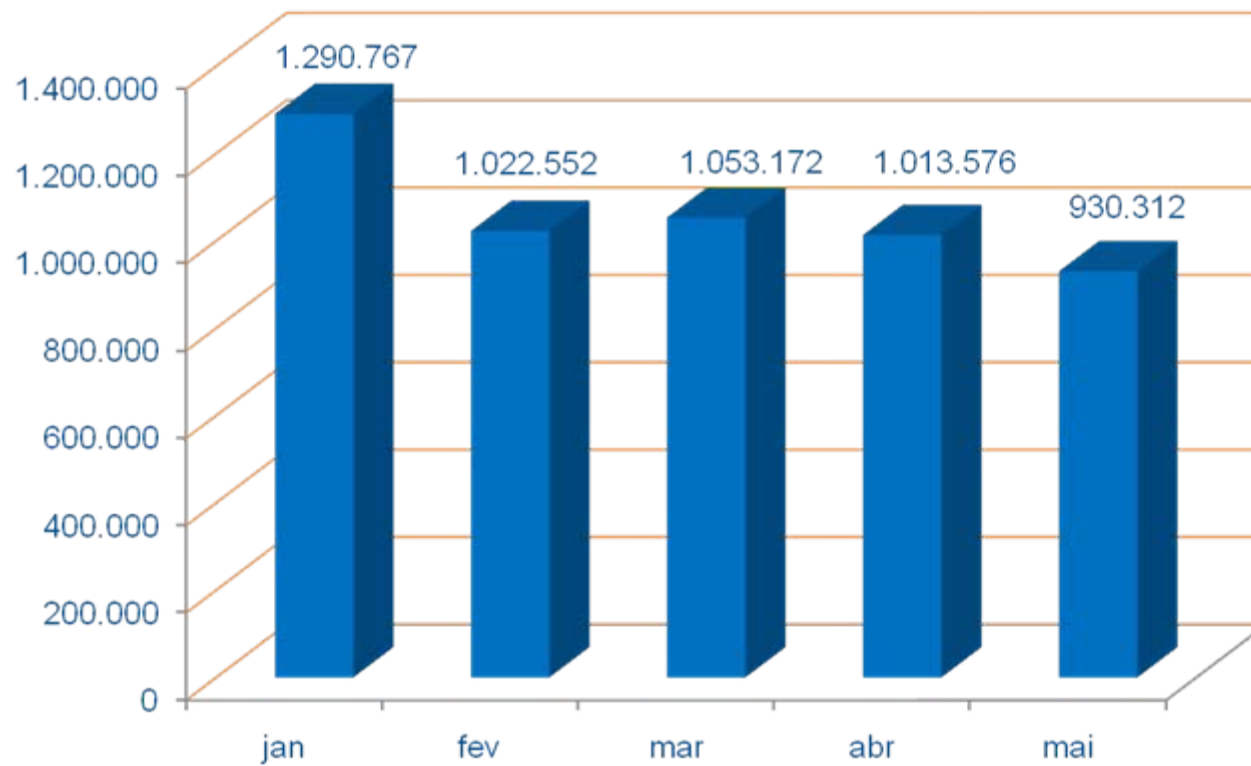
Embarques e Desembarques – Internacional



Fonte: INFRAERO.

CENÁRIO ATUAL

Embarques e Desembarques – Internacional Ano 2009



Fonte: INFRAERO.

CENÁRIO ATUAL

Crescimento Médio entre 2006 e 2008 – Passageiros Embarcados e Desembarcados Regular Doméstico

	Doméstico	Internacional
2006-07	8,83%	3,59%
2007-08	1,08%	4,40%
Média Anual	4,88%	4,00%

CENÁRIO ATUAL

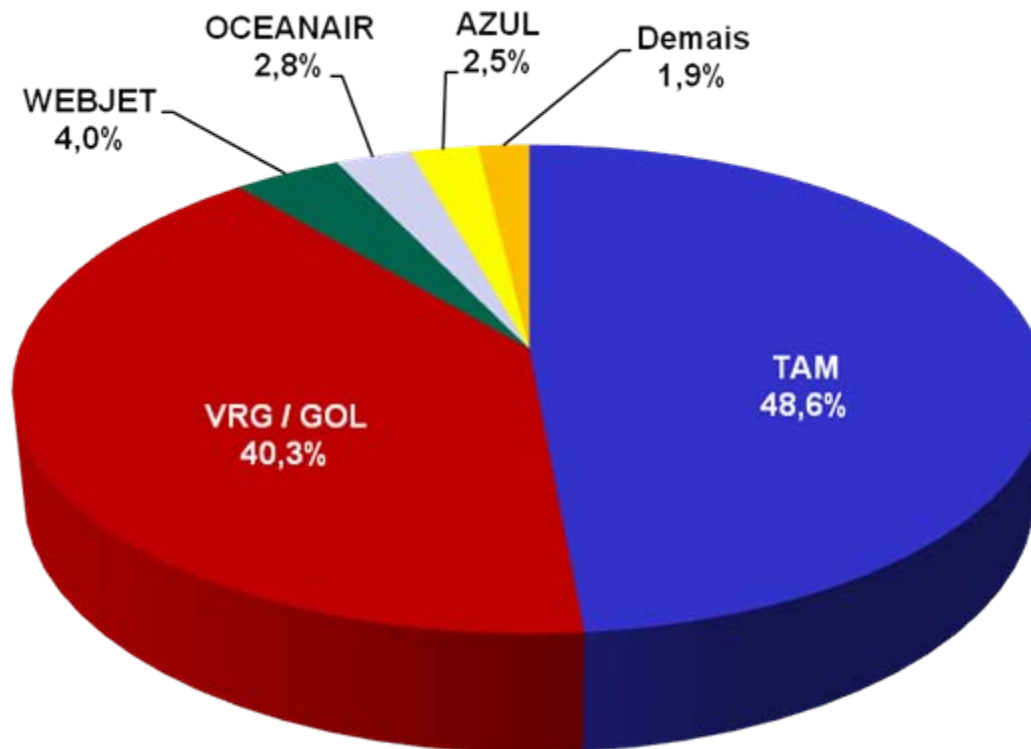
Movimento de Aeroportos – Principais Países – 2007

	País	Passageiros em 2007
1	Estados Unidos	1.450.454.344
2	China	349.833.285
3	Reino Unido	242.994.752
4	Espanha	210.034.018
5	Japão	203.530.697
6	Alemanha	185.738.662
7	França	140.178.881
8	Itália	129.240.610
9	Brasil	120.403.126
10	Canadá	101.192.029

Fonte: ACI – Airport Council International. World Airport Traffic Report 2007.

CENÁRIO ATUAL

Market-share da Aviação Regular Doméstica: Todas as empresas (JAN A MAI/2009 – PAX km PG TR)

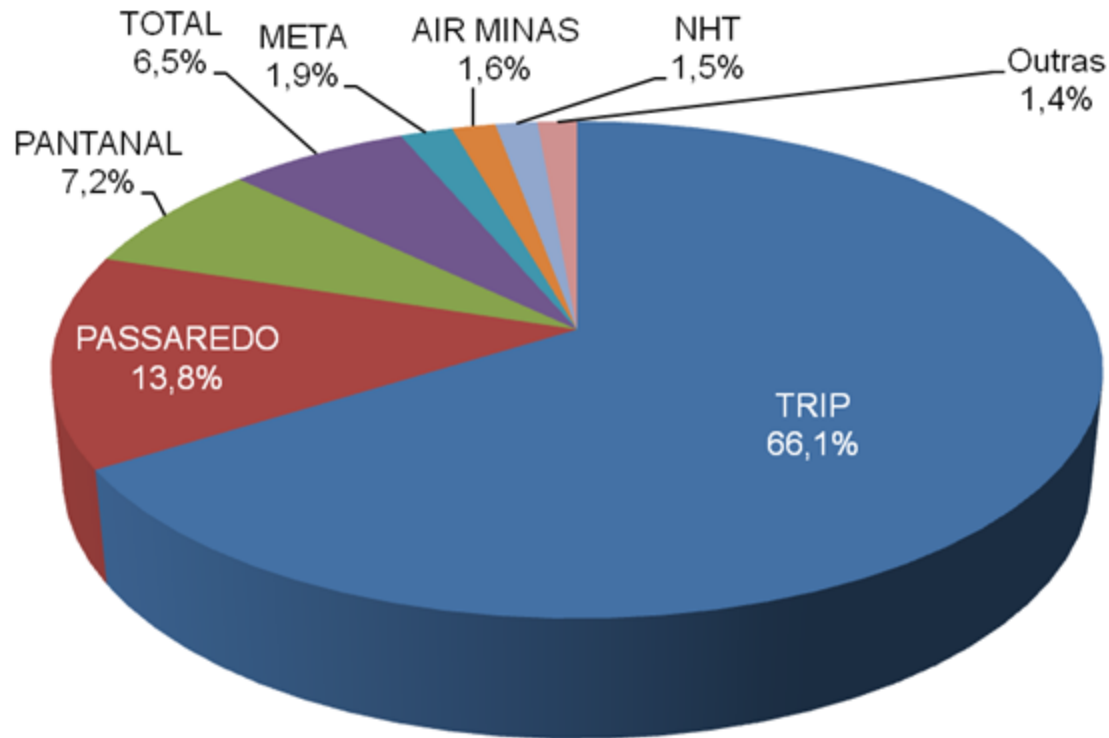


CENÁRIO ATUAL

Aviação Regular Doméstica:

Demais empresas

(JAN A MAI/2009 – PAX km PG TR)

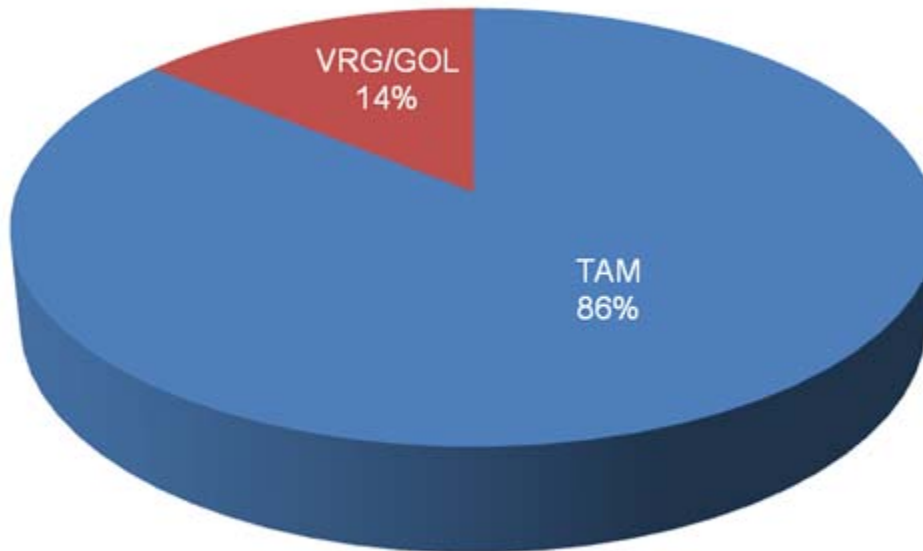


Fonte: ANAC

CENÁRIO ATUAL

Market-share da Aviação Internacional

(jan-mai/2009 – PAX km PG TR)

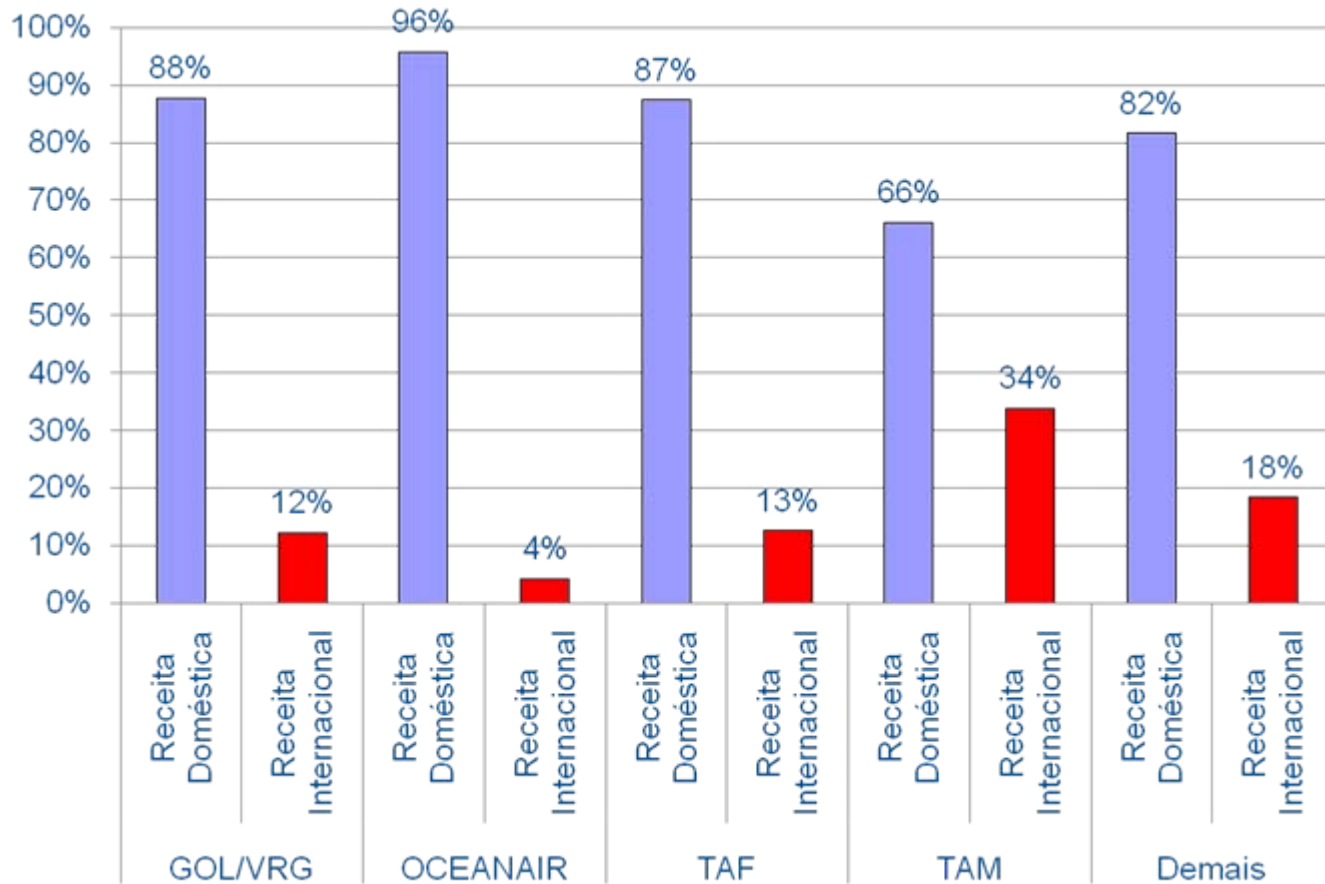


Fonte: ANAC

CENÁRIO ATUAL

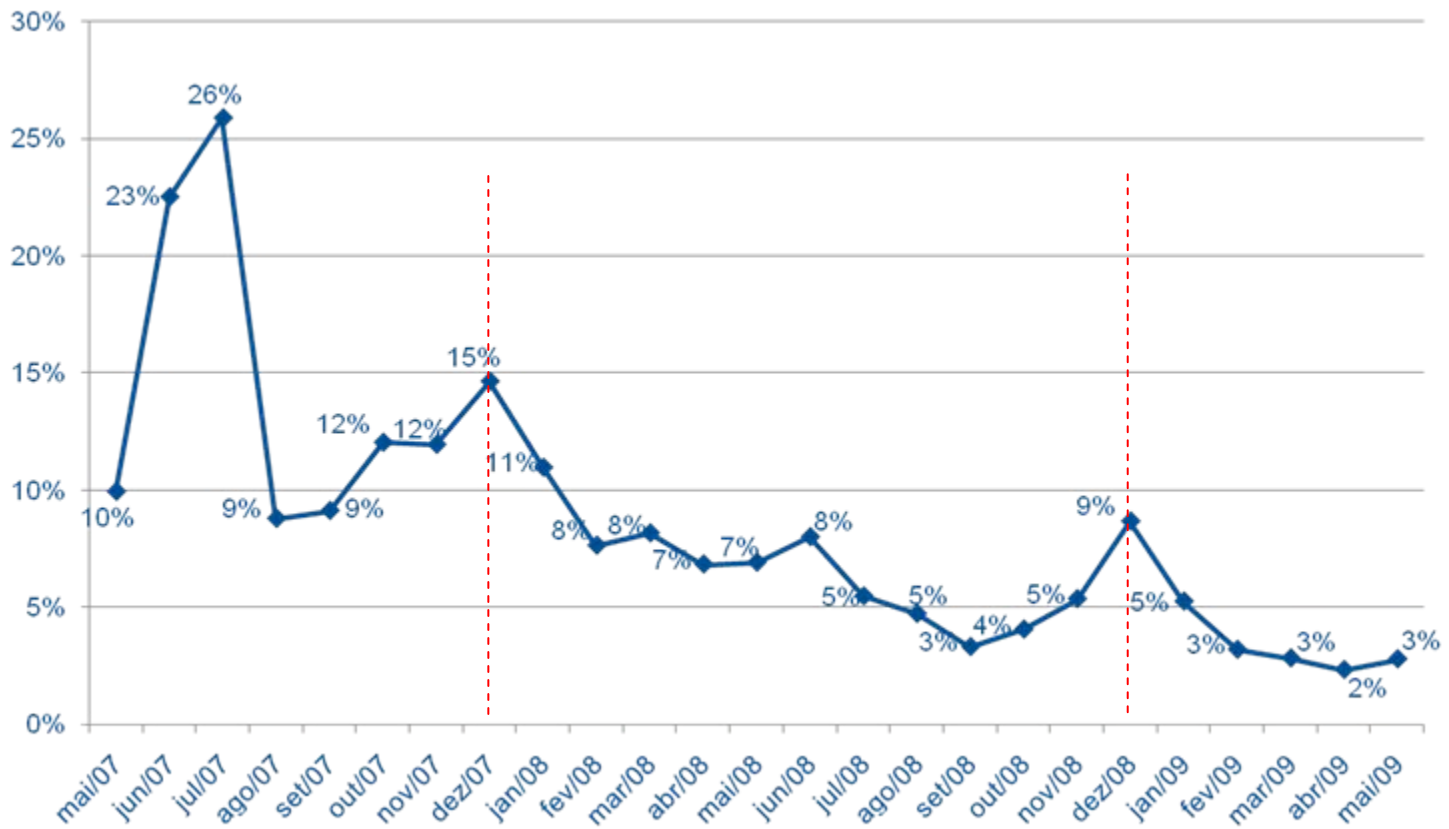
Faturamento: Mercado Doméstico e Internacional

RECEITA DE VÔO – 2008



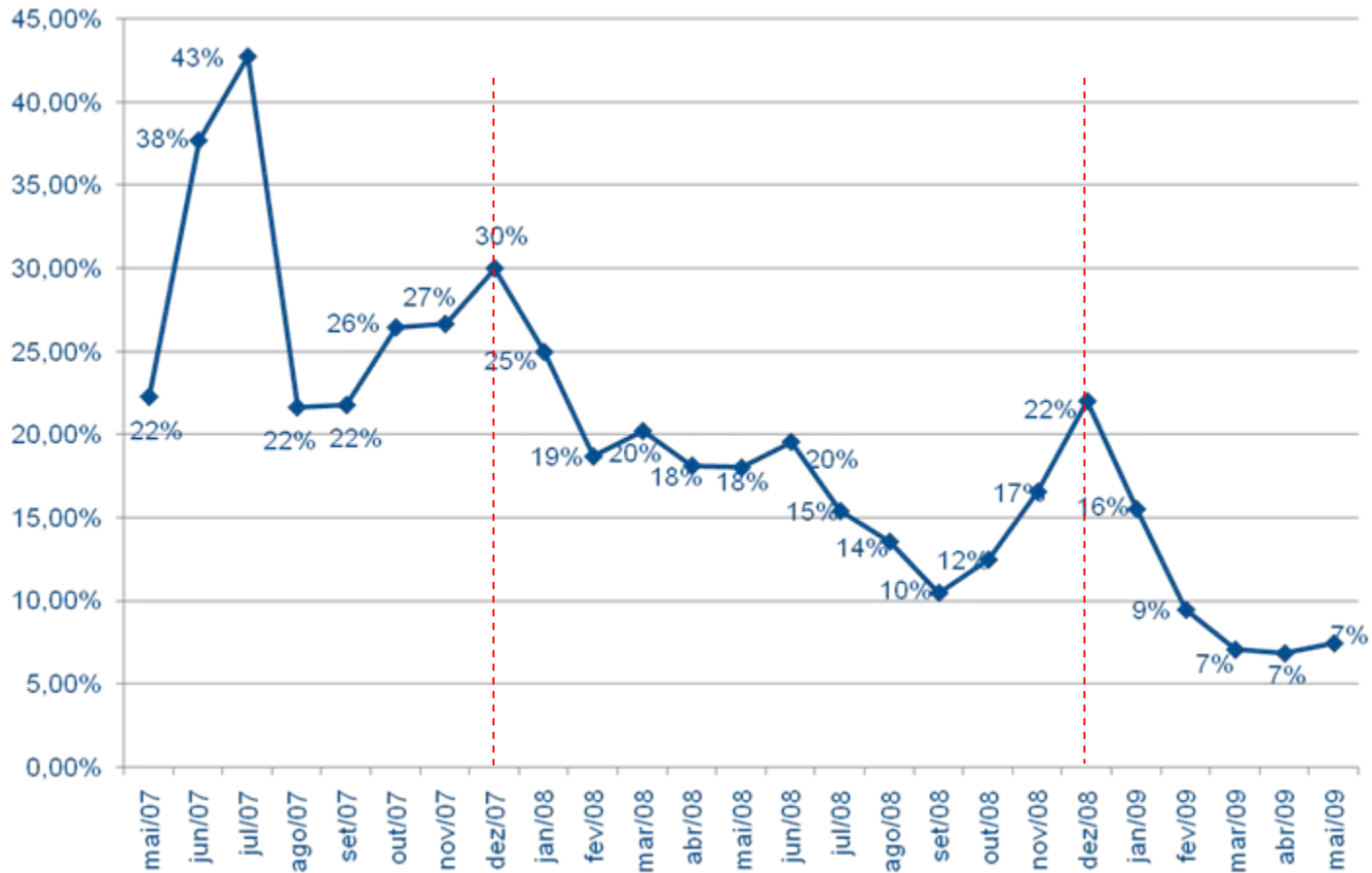
ATRASOS

Atrasos \geq 60 minutos



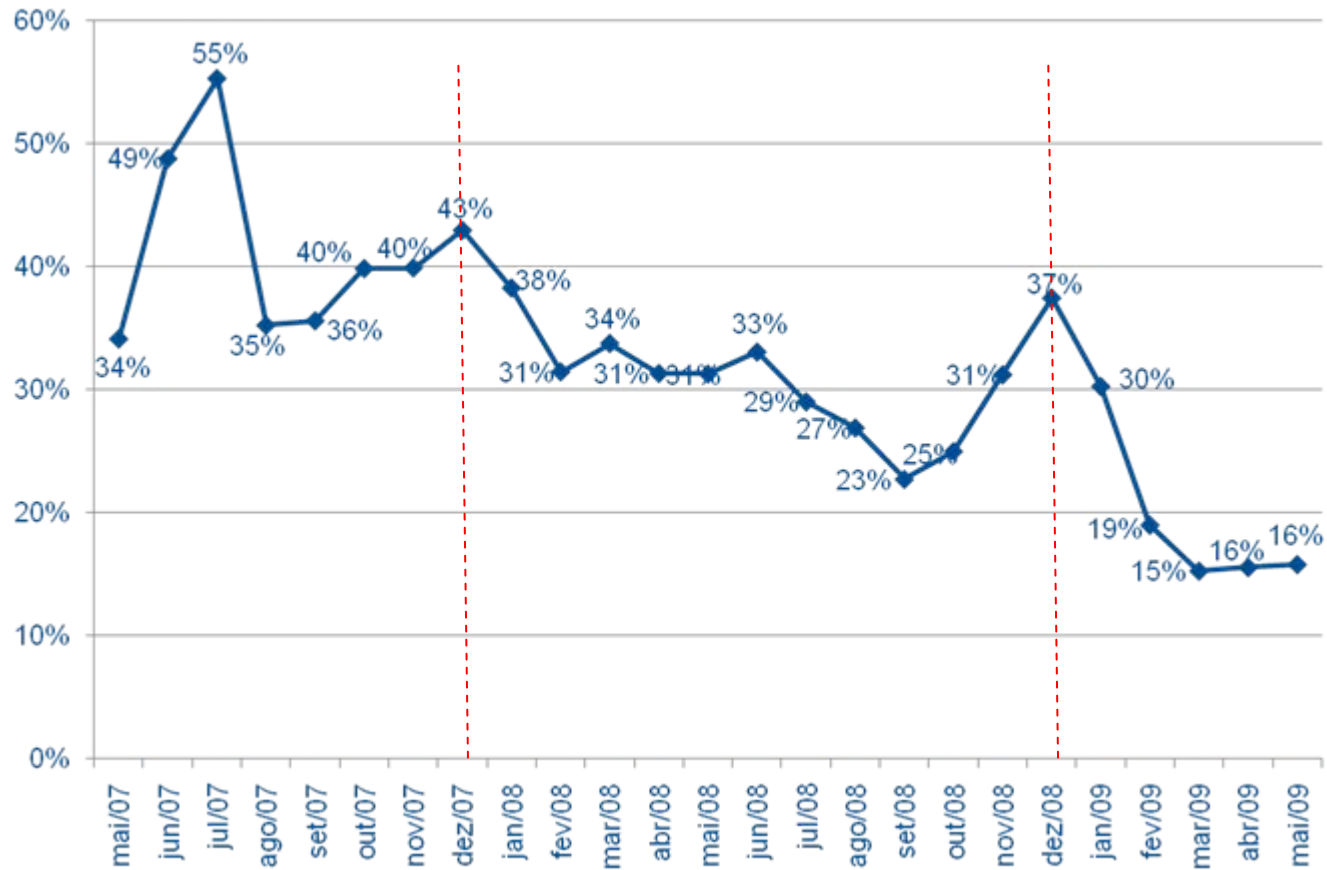
ATRASOS

Atrasos ≥ 30 minutos

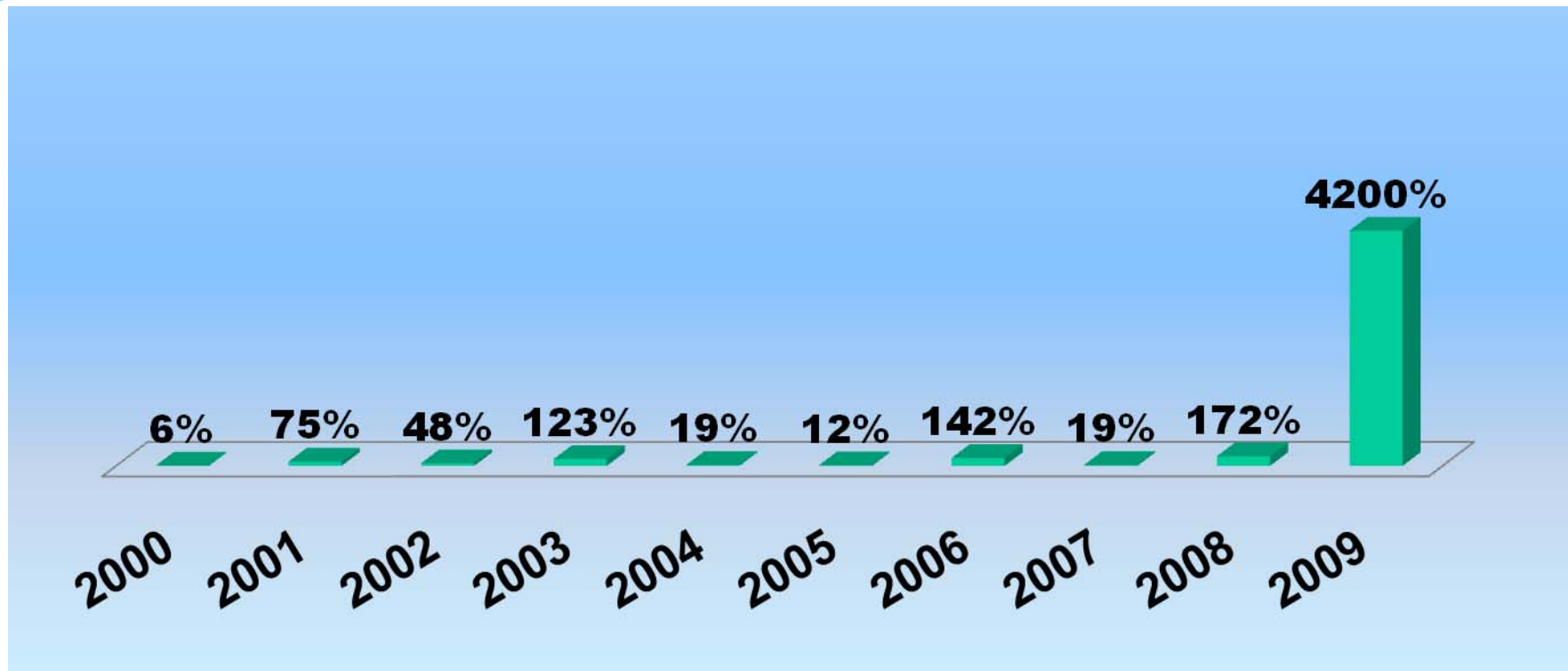


ATRASOS

Atrasos ≥ 15 minutos



RECOMENDAÇÕES DE SEGURANÇA OPERACIONAL



Ano da Emissão	2000	2001	2002	2003	2004	2005	2006	2007	2008	2009*
RECOMENDAÇÃO DE SEGURANÇA OPERACIONAL EMITIDA	18	8	21	13	43	58	36	59	32	01
RECOMENDAÇÃO DE SEGURANÇA OPERACIONAL ATENDIDA	1	6	10	16	8	7	51	11	67	42
DIFERENÇA	17	19	30	27	62	113	98	146	111	71

ANAC – FORÇA DE TRABALHO

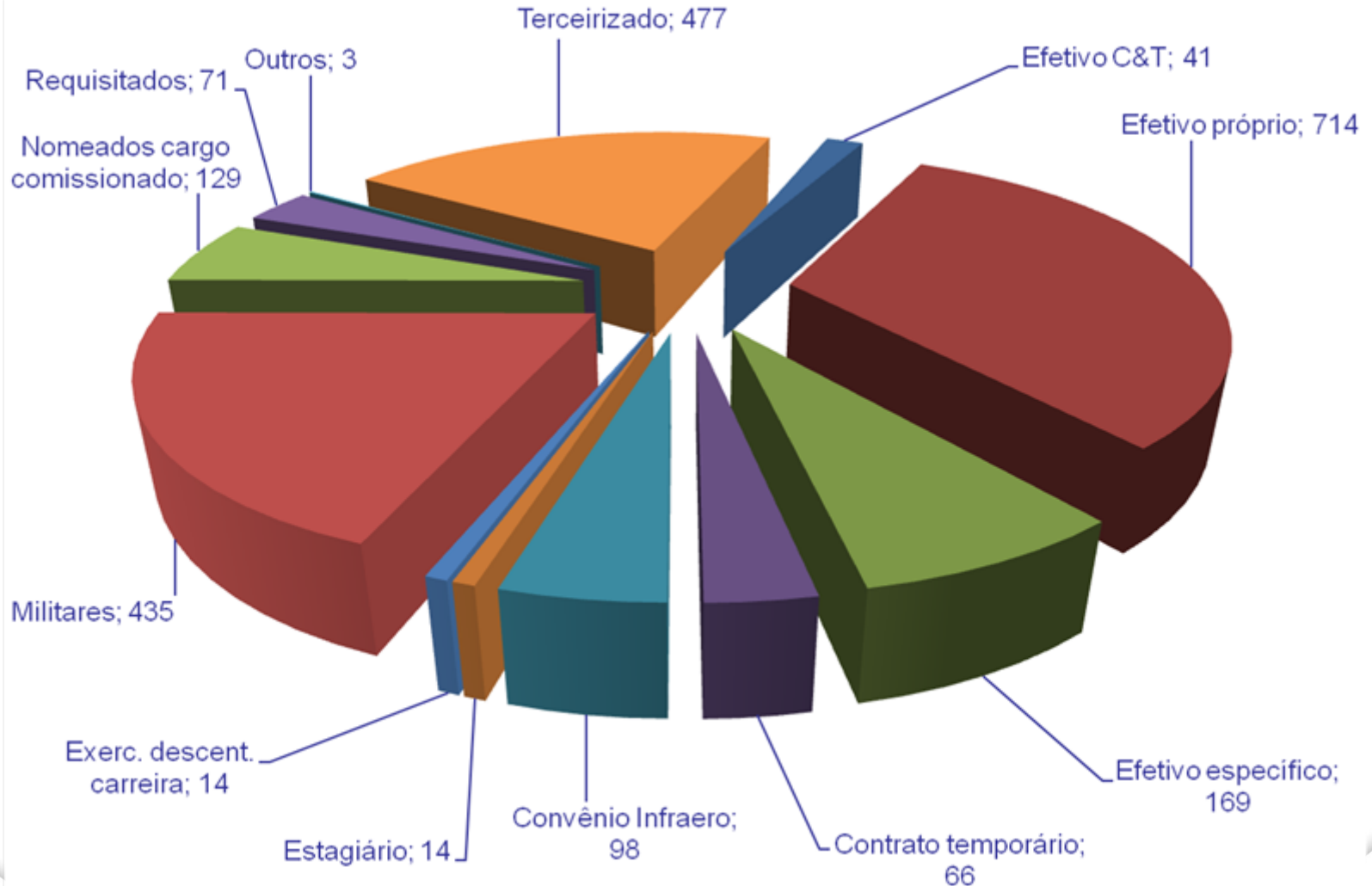
Distribuição pelos Estados (jun/2009)

UF	QUANTIDADE	%
RJ	909	37,8
DF	648	26,9
SP	328	13,6
PE	113	4,7
RS	114	4,7
PA	77	3,2
AM	56	2,3
Demais	158	6,5
Total	2403	100

ANAC – FORÇA DE TRABALHO

Composição por vínculo

jul/2009

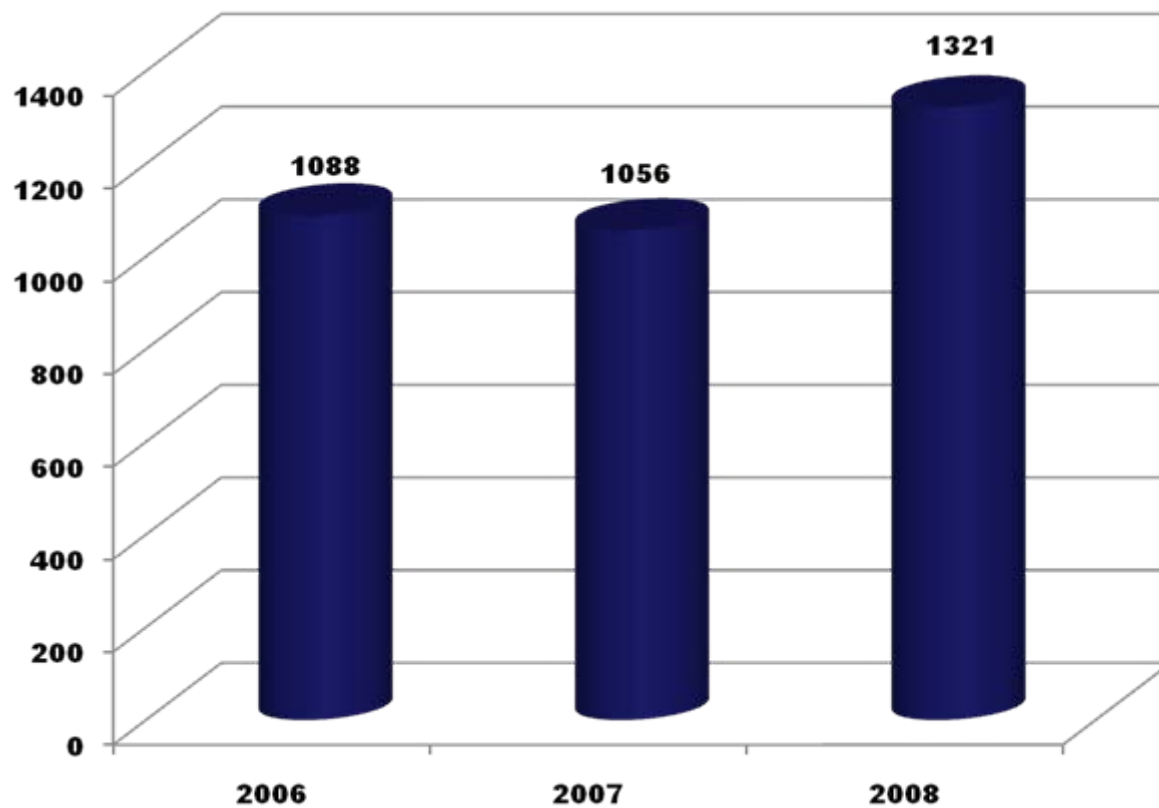


ANAC – CONCURSO PÚBLICO

2º Concurso Público
Provimento de parte das vagas criadas pela Lei nº
10.871/2004

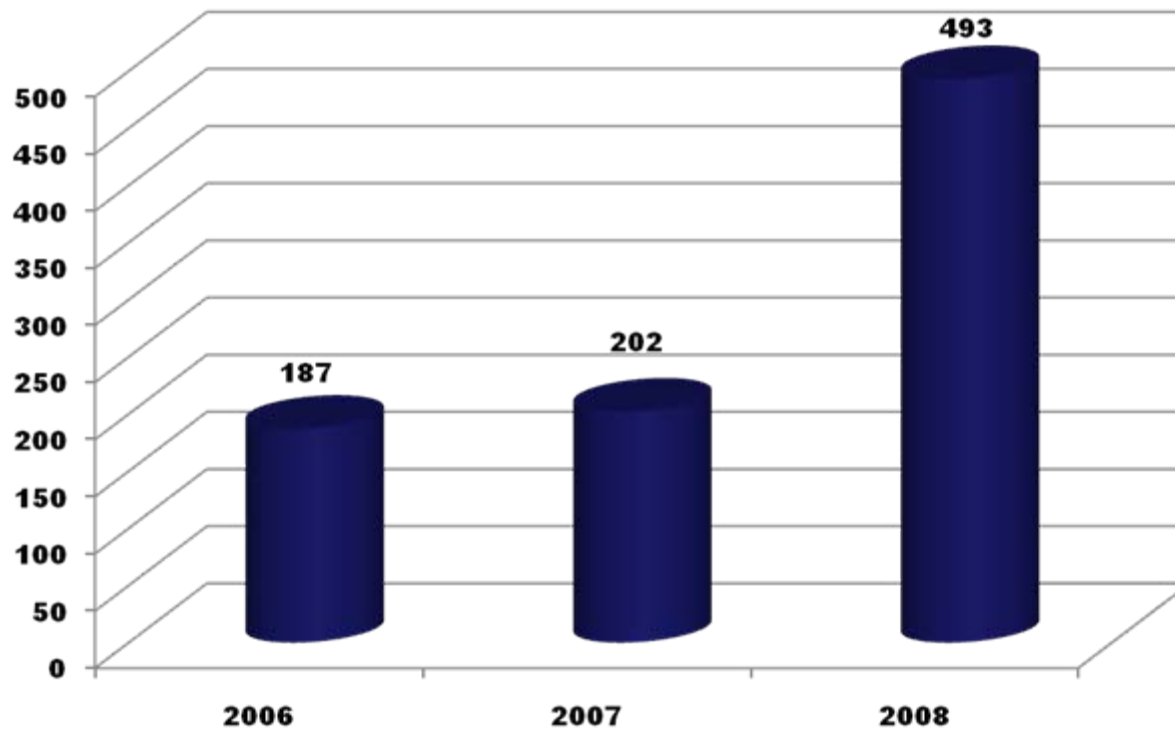
CARGO	VAGAS	INSCRITOS
Analista Administrativo	65	28.655
Técnico Administrativo	40	40.109
Especialista em Regulação	200	10.378
Técnico em Regulação	60	2.481
Total	365	81.623

Pessoal Treinado



Fonte: ANAC.

Pessoal Treinado (Segurança Operacional)



→ Números gerais (2008)

- ✓ Vistorias realizadas em aeronaves: 1.519
- ✓ Vistorias realizadas em oficinas: 454
- ✓ Vistorias realizadas em empresas de taxi aéreo: 213
- ✓ Licenças concedidas para pilotos: 2.694
- ✓ Licenças concedidas para mecânicos: 660
- ✓ Emissão de autos de infração: 11.379
- ✓ Inspeções em aeródromos públicos: 159
- ✓ Vistorias em aeródromos privados: 36
- ✓ Inspeções em helipontos: 96

Desempenho do Brasil

Área	% Conformidade
Legislação	50
Organização	29
Licenças	95
Operações	90
Aeronavegabilidade	89
Aeródromos	76
TOTAL	87

Fonte: Relatório Preliminar da OACI

Ranking Mundial – 10 primeiros

País	% Conformidade
1 Coréia do Sul	98,89
2 Armênia	96,32
3 Canadá	95,38
4 França	94,5
5 Egito	91,38
6 Estados Unidos	91,13
7 Holanda	88,35
8 Polônia	88,32
9 Brasil 2009	87,30
10 Cuba	86,76

Fonte: OACI.



Agência Nacional de Aviação Civil - Brasil

Regulação
Fiscalização
Segurança Operacional
Certificação
Capacitação
Prevenção de Acidentes
Relações Internacionais
Desenvolvimento
Padronização
Homologação
Orientações ao usuário
Livre concorrência



ABERTURA SANTOS DUMONT

Quantidade de Passageiros:
abril/maio de 2008 e abril/maio de 2009

	2008 (abr/mai)	2009 (abr/mai)	Evolução
Santos Dumont	655.451	782.009	19,31%
Galeão	1.802.912	1.877.818	4,15%
Rio de Janeiro	2.458.363	2.659.827	8,20%
Brasil	19.875.101	19.394.305	-2,42%

Fonte: INFRAERO.