

A ABIA E SEU RELACIONAMENTO COM O PODER PÚBLICO

Consulta Pública ANVISA

02/10/07

1

SUMÁRIO

1. O REFERENCIAL DA ABIA
2. SERVIÇOS PRESTADOS PELA ABIA
3. Sobre a ABIA
4. ABIA E ANVISA
5. A ABIA COMO MEMBRO CONSULTIVO DA ANVISA
6. ESTUDOS DA ABIA PARA SUPLEMENTAR PROPOSTAS E CONSULTAS PÚBLICAS DA ANVISA
7. A INDÚSTRIA DA ALIMENTAÇÃO NO FLUXOGRAMA DO AGRONEGÓCIO
8. FATURAMENTO DA INDÚSTRIA DA ALIMENTAÇÃO
9. CRESCIMENTO DO PIB E CRESCIMENTO DA INDÚSTRIA DA ALIMENTAÇÃO
10. A INDÚSTRIA DA ALIMENTAÇÃO EM RELAÇÃO ÀS PRINCIPAIS INDÚSTRIAS DE TRANSFORMAÇÃO
11. PRINCIPAIS SETORES EM 2006
12. EXPORTAÇÃO DE ALIMENTOS PROCESSADOS NO CONTEXTO DA INDÚSTRIA DA ALIMENTAÇÃO
13. EXPORTAÇÕES DE ALIMENTOS PROCESSADOS
14. PRINCIPAIS DESTINOS DAS EXPORTAÇÕES DE ALIMENTOS PROCESSADOS
15. MERCADO INTERNO SETORIAL
16. NÚMERO DE EMPRESAS E PESSOAL OCUPADO NA INDÚSTRIA DA ALIMENTAÇÃO
17. UTILIZAÇÃO DE EMBALAGENS NA INDÚSTRIA DE ALIMENTOS E BEBIDAS
18. INVESTIMENTOS DA INDÚSTRIA DA ALIMENTAÇÃO – 2006
19. DIMENSÃO DOS CANAIS DE DISTRIBUIÇÃO DE ALIMENTOS
20. FLUXOGRAMA DA DISTRIBUIÇÃO DE ALIMENTOS – 2006
21. AS VENDAS DA INDÚSTRIA SEGUNDO CANAIS – 2006
22. PERSPECTIVAS PARA 2007
23. PREOCUPAÇÕES DO SETOR

O REFERENCIAL DA ABIA

- A ABIA presta serviços às empresas do setor desde 1963.
- Desde 1964 foi declarada Órgão Técnico e Consultivo do Poder Público.
- É referência para contatos entre o Poder Público e o Setor Produtivo pela credibilidade que conquistou nas áreas técnica, jurídica e econômica.
- Referencial do setor em seu relacionamento institucional com o consumidor, o Governo, o Congresso, a mídia e o mercado.

INTERFACES DA ABIA I

- Dentre os seus objetivos, estão:
 - ✓ colaboração com os poderes públicos ou entidades públicas ou privadas, no estudo e equacionamento de problemas da alimentação no País, de forma a assegurar uma legislação adequada e que atenda às constantes evoluções tecnológicas.

- Interface entre a indústria de alimentos e os organismos oficiais:
 - ✓ Ministério da Saúde (MS);
 - ✓ ANVISA;
 - ✓ Ministério da Agricultura, Pecuária e Abastecimento (MAPA);
 - ✓ MDIC – INMETRO;

INTERFACES DA ABIA II

- ***Ministério da Fazenda;***
- ***Ministério da Justiça;***
- ***Ministério do Trabalho;***
- ***Órgãos estaduais e municipais de vigilância sanitária;***
- **Entre outros órgãos governamentais.**

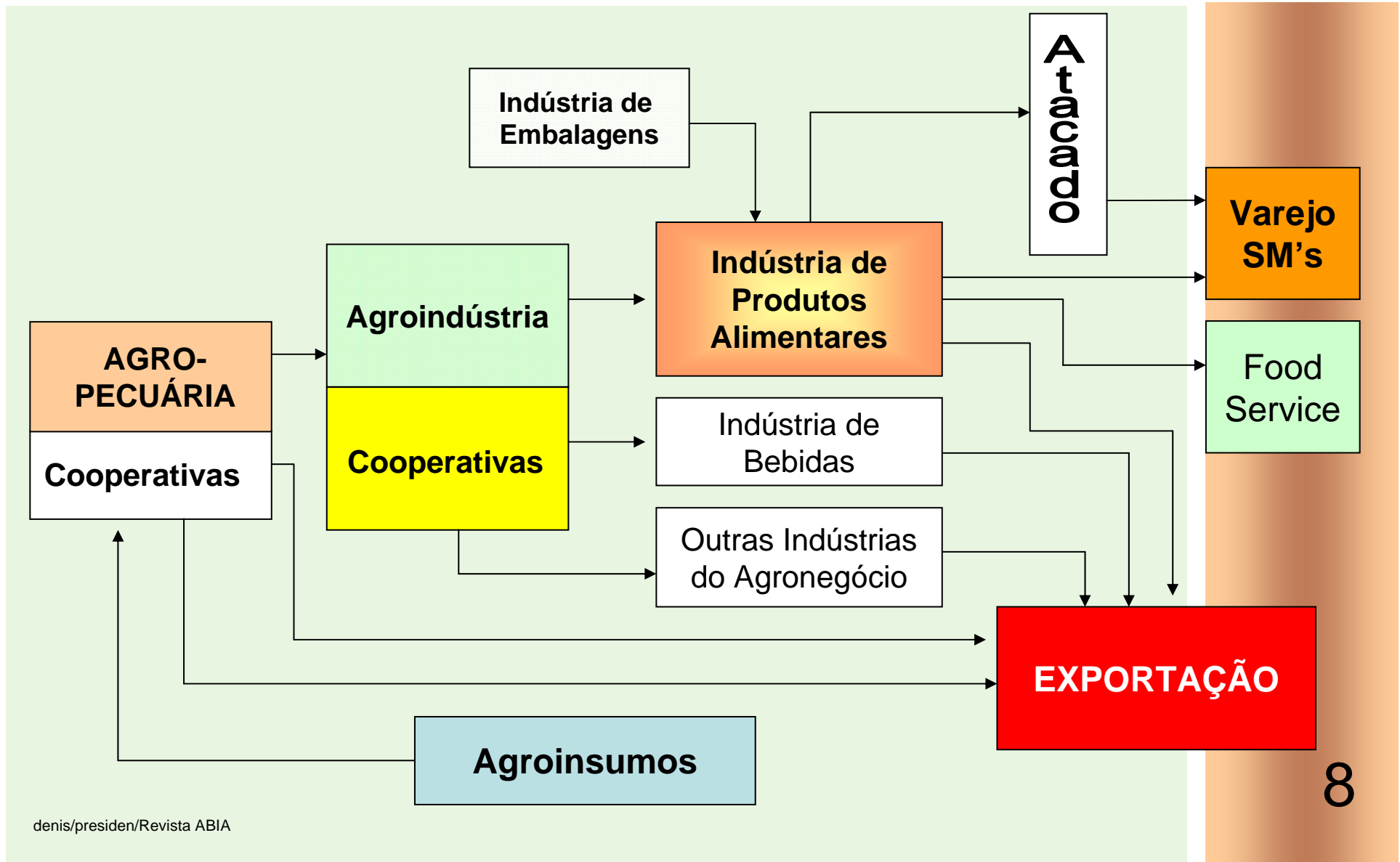
DIÁLOGO ABIA/ ANVISA

- Importância do diálogo contínuo para a discussão e solução de assuntos de interesse comum;
- Participação prévia nas discussões e alterações da legislação.

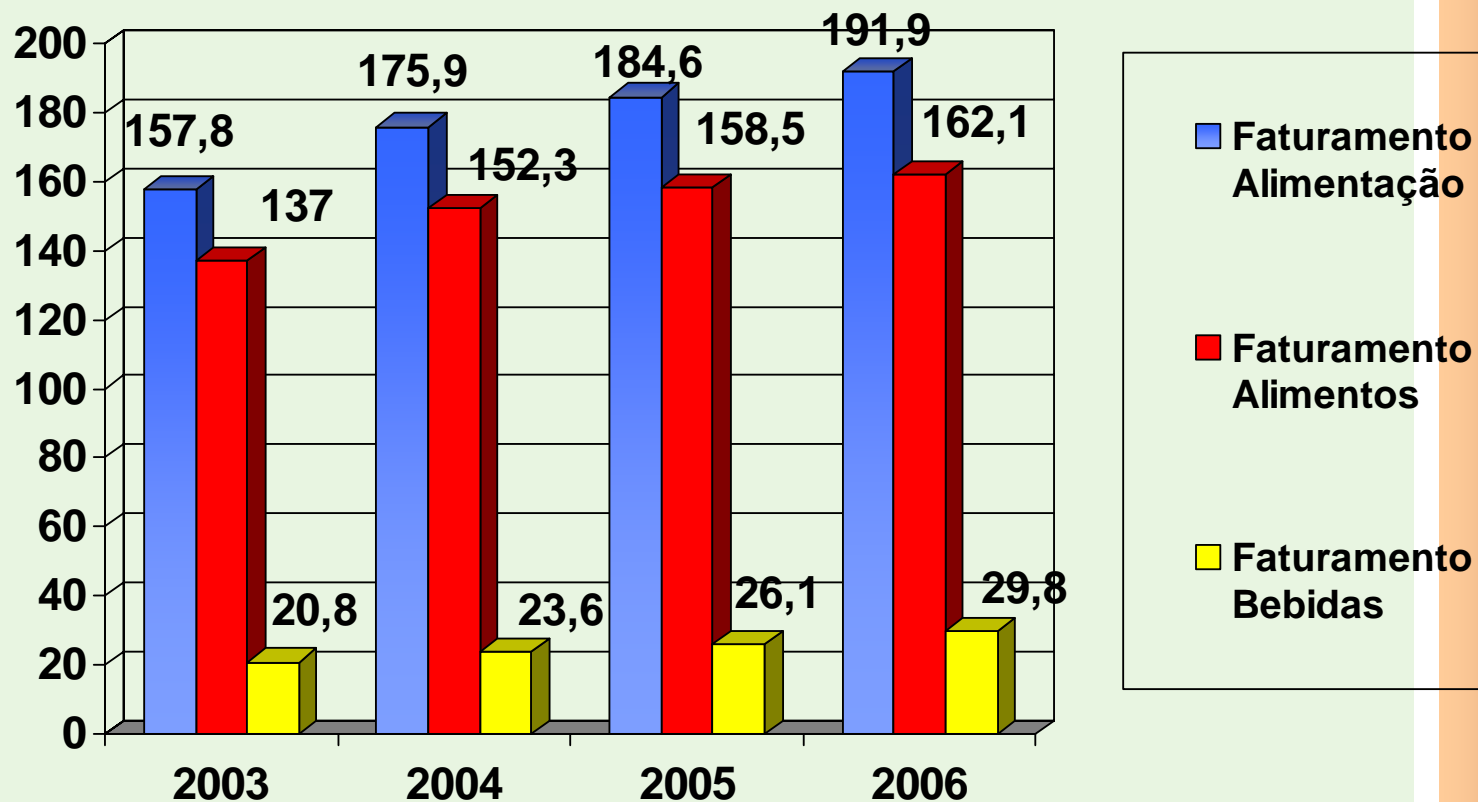
ESTUDOS DA ABIA PARA SUPLEMENTAR PROPOSTAS E CONSULTAS PÚBLICAS DA ANVISA

- Estudo intitulado “**Impactos da Proposta ANVISA de Regulamentação de Publicidade de Alimentos**”, apresentado por ocasião da Consulta Pública nº 71 de 10/11/06 encaminhado através do ofício ABIA-P-001/07, de 11 de 01/2007.
- Relatório de Impacto intitulado “**Gorduras Trans e o Projeto de Lei do Senado Federal Nº 181/07**”, apresentado ao Senador Paulo Paim, autor do projeto, a 06/06/07.

A INDÚSTRIA DA ALIMENTAÇÃO NO FLUXOGRAMA DO AGRONEGÓCIO

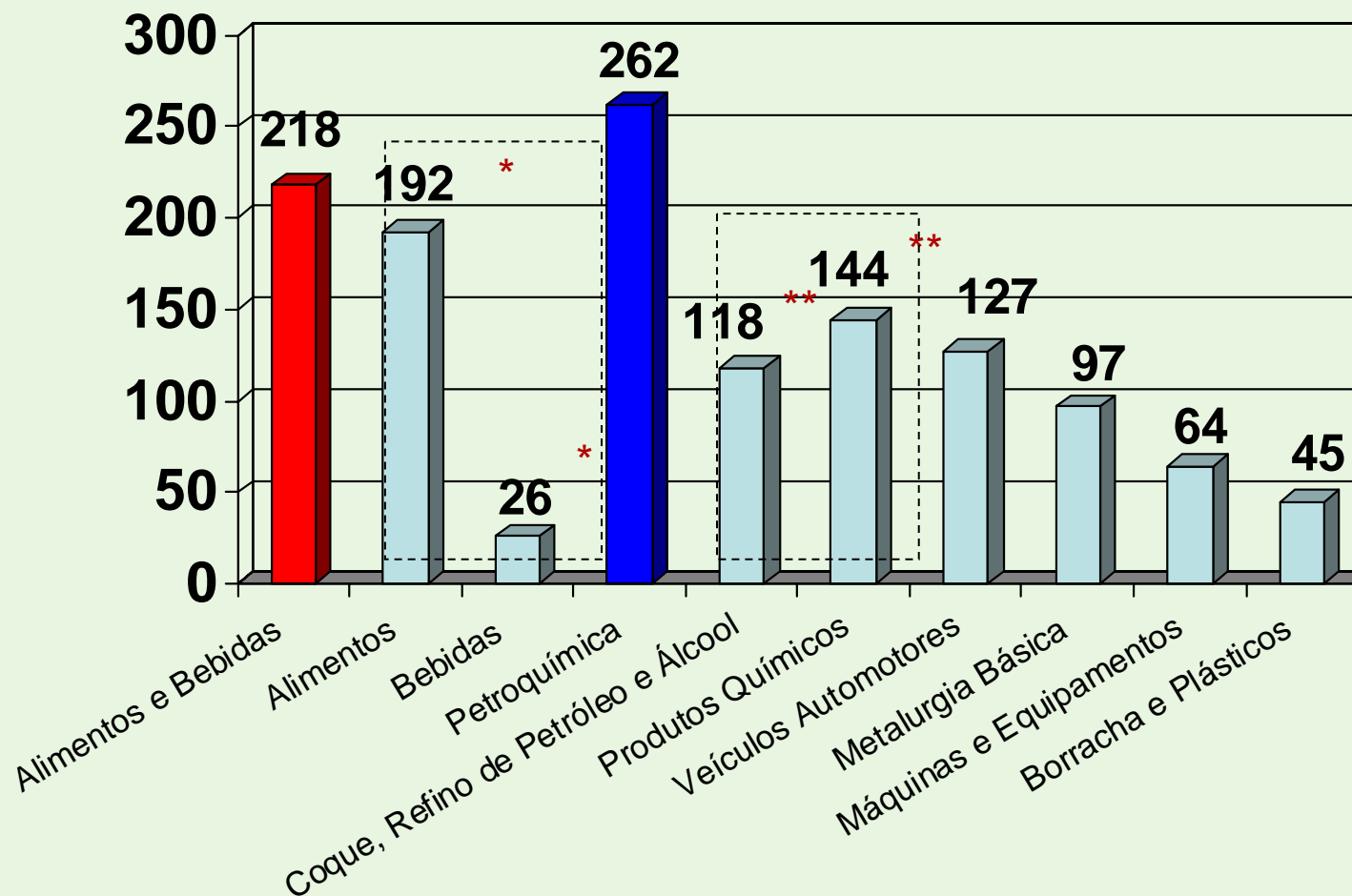


Faturamento da Indústria da Alimentação (R\$ Bilhões)



Fonte: ABIA

A INDÚSTRIA DA ALIMENTAÇÃO EM RELAÇÃO ÀS PRINCIPAIS INDÚSTRIAS DE TRANSFORMAÇÃO (R\$ 10⁹) (VBPI)



Total do VBPI da Indústria de Transformação: R\$ 1.157,6 bilhões

Part% da Indústria da Alimentação: 18,8%

(*) Alim + Beb = Ind. Alim. (**) Refino + PQ = Petroquímica

Fonte: IBGE/ PIA - 2005

denis/presiden/Revista ABIA

PRINCIPAIS SETORES EM 2006

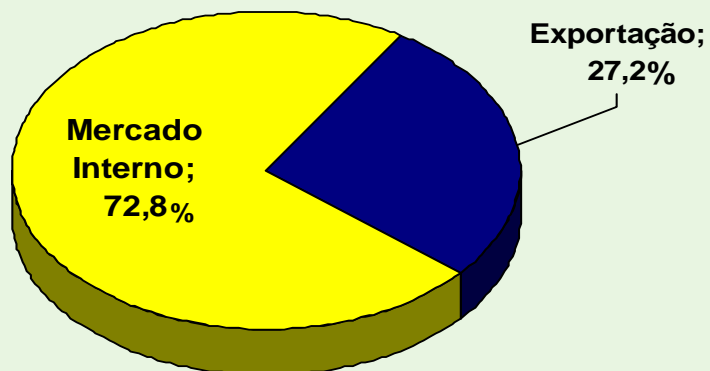
R\$ Bilhões



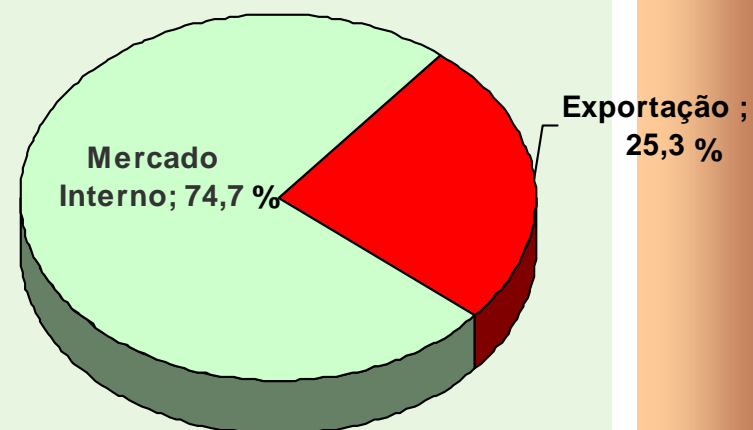
Fonte: ABIA

A EXPORTAÇÃO DE ALIMENTOS PROCESSADOS NO CONTEXTO DA INDÚSTRIA DA ALIMENTAÇÃO

2005



2006

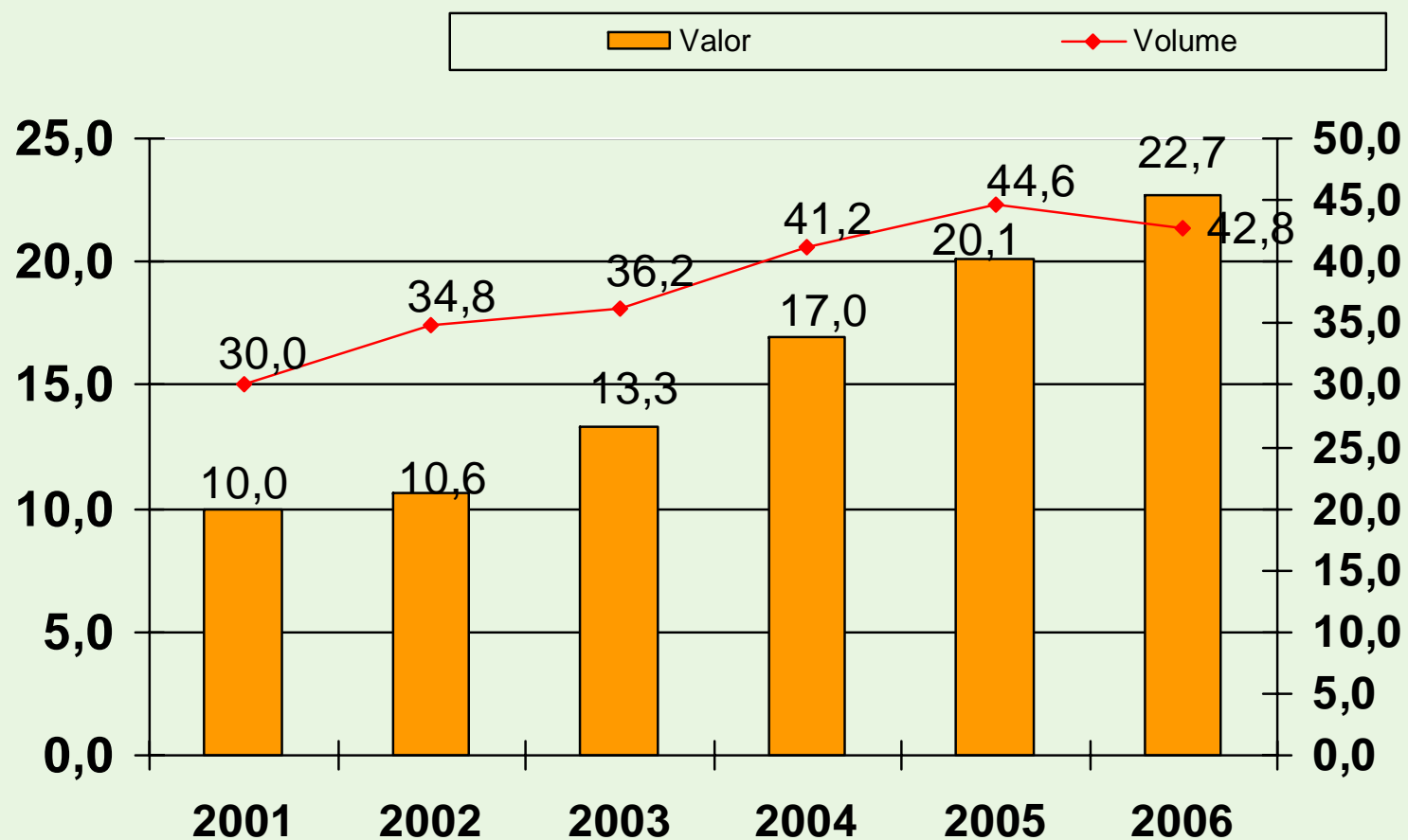


	R\$ Bilhões	US\$ Bilhões
Faturamento Total	191,9	89,7
Exportação	48,5	22,7

Elaboração ABIA

EXPORTAÇÕES DE ALIMENTOS PROCESSADOS

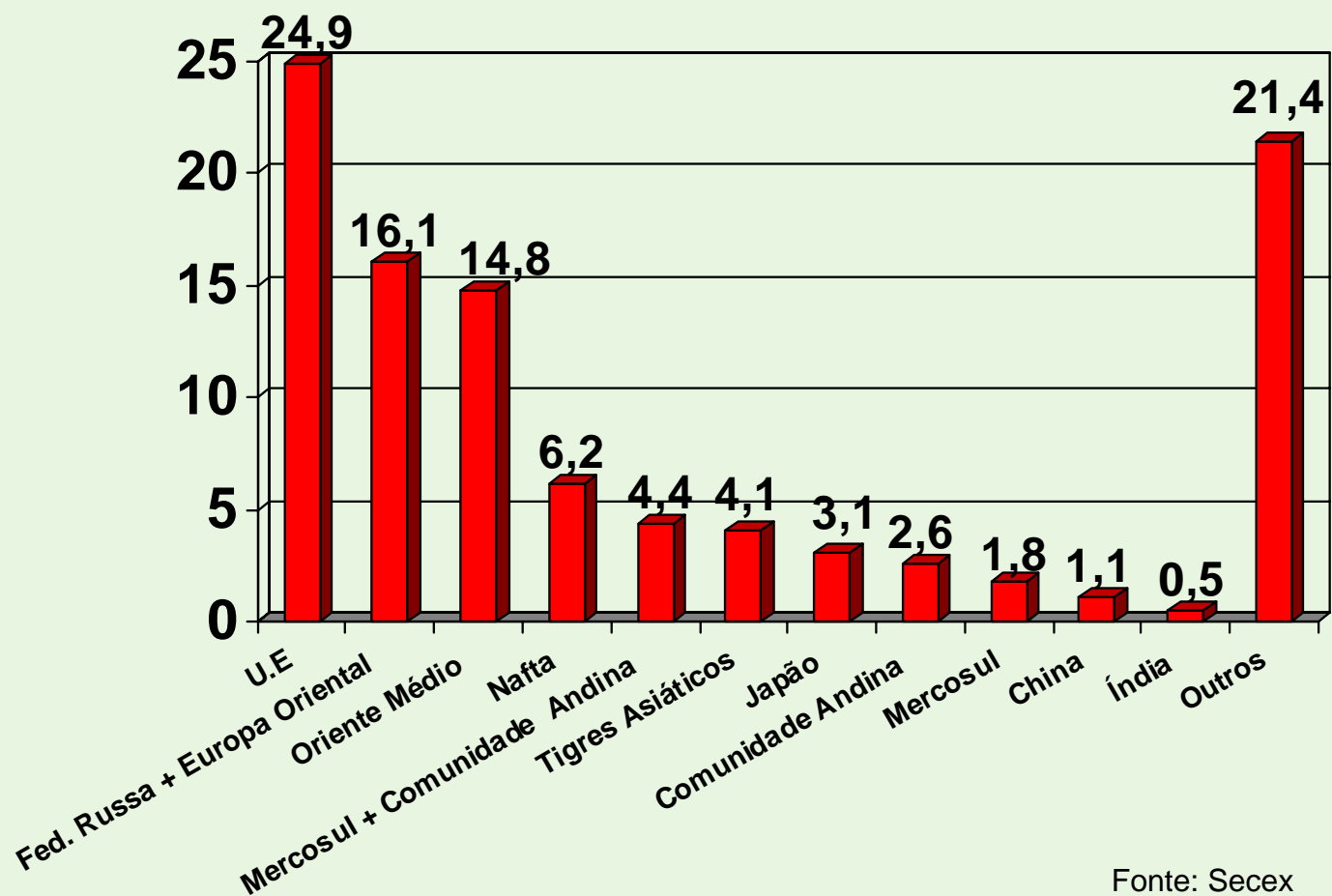
Volume (Milhões t) e Valor (US\$ Bilhões)



Fonte: Secex
Elaboração ABIA

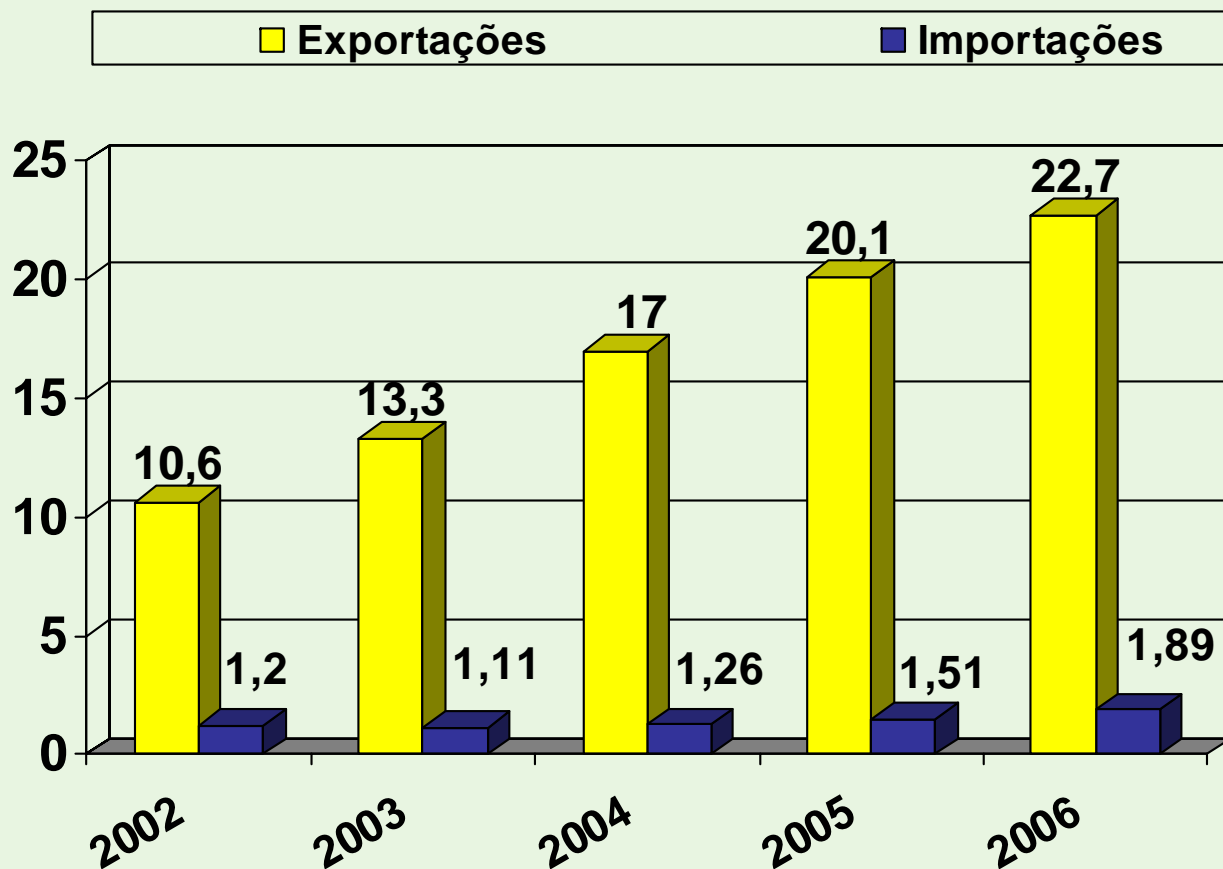
PRINCIPAIS DESTINOS DAS EXPORTAÇÕES DE ALIMENTOS PROCESSADOS (2006)

(em %)



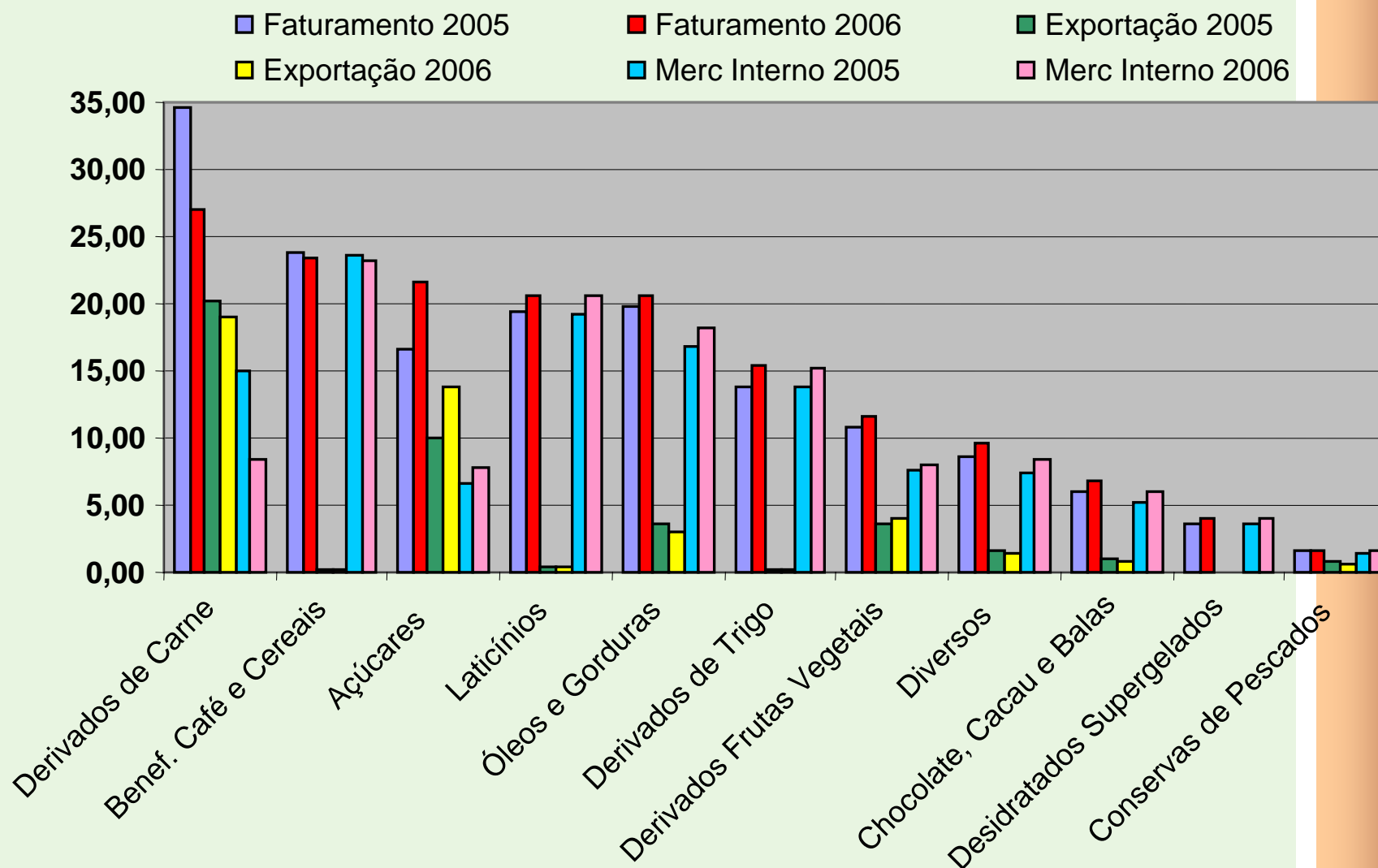
Fonte: Secex
Elaboração ABIA

EXPORTAÇÕES E IMPORTAÇÕES DE ALIMENTOS PROCESSADOS (US\$ Bilhões)



Fonte: Secex
Elaboração ABIA

MERCADO INTERNO SETORIAL (R\$ Bilhões) (2006/2005)



NÚMERO DE EMPRESAS E PESSOAL OCUPADO NA INDÚSTRIA DA ALIMENTAÇÃO

- Crescimento em 12 meses: 6,86%. Fonte: MTE/ Caged)
- Representa 82.940 empregos/ano ou 6.912 empregos/mês
- Setor emprega 1.208.310 trabalhadores. Fonte: (Rais)
- N° de empresas: 43.207 mil empresas formais. Fonte: (Rais)

➤ Tamanho das empresas:

	mil	%
■ Micro (1 - 19 empreg.)	36.739	85,0
■ Pequena (20 - 99)	4.711	10,9
■ Média (100 – 499)	1.352	3,1
■ Grande (+ de 500)	405	0,9

UTILIZAÇÃO DE EMBALAGENS NA INDÚSTRIA DE ALIMENTOS E BEBIDAS

(Uso final por valor)

	2005(%)
Alimentício	41,35
Carnes e Vegetais	9,38
Cereais e Farinhas	9,95
Confeitos e Doces	5,59
Laticínios e Gorduras	16,44
Bebidas	32,59
Alcoólicas	10,81
Não-alcoólicas	21,78
Alimentos+Bebidas	73,95
Não Alimentício	26,05
Total	100,00

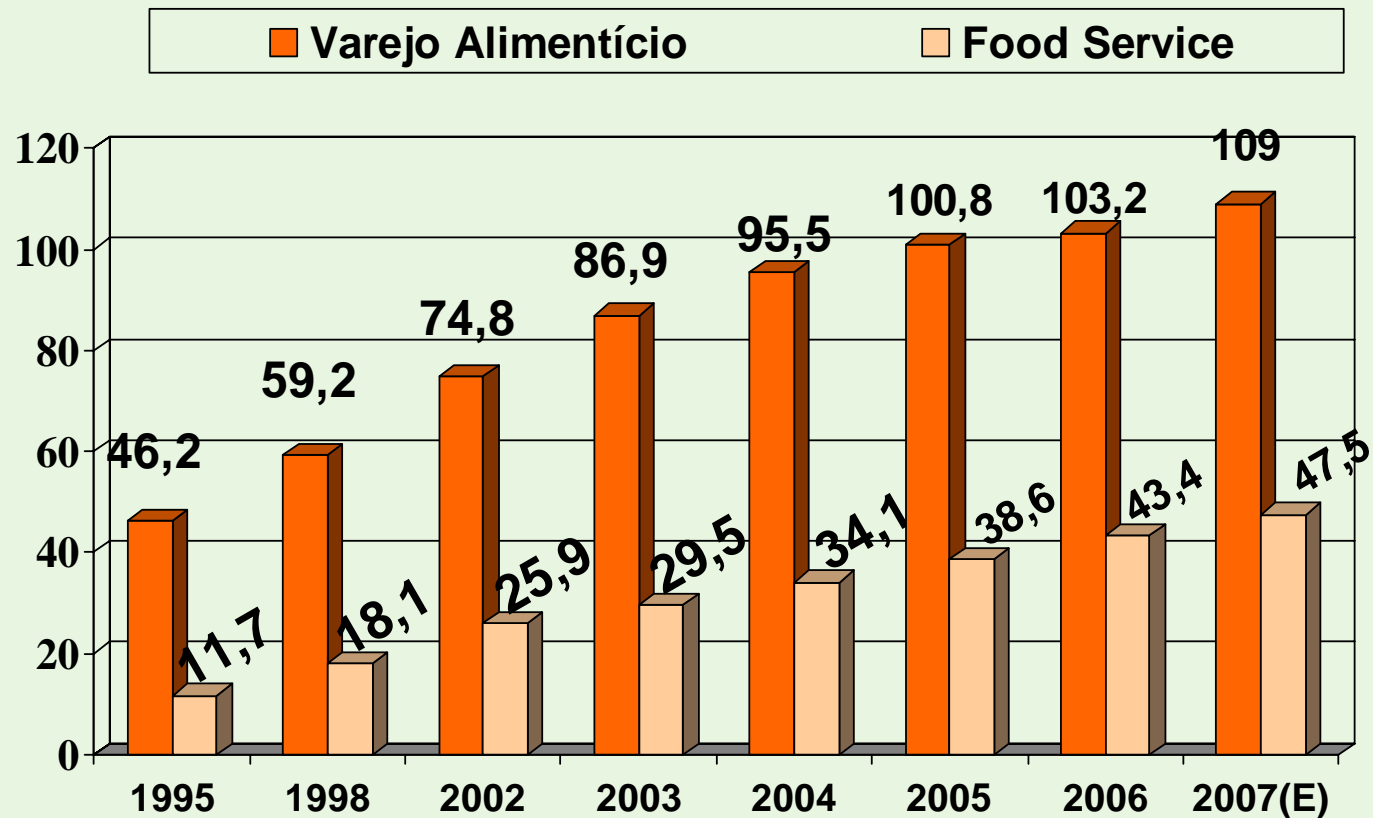
Fonte: Datamark Brasil

INVESTIMENTOS DA INDÚSTRIA DA ALIMENTAÇÃO (2006)

	R\$ Milhões	US\$ Milhões
Marketing e Distribuição 0,7%	1.266	582
Novos produtos, P&D 0,1%	166	76
Aquisição 0,9%	1.807	830
Equipamentos, plantas 4,0%	7.699	3.538
Total Anunciado	9.998	4.595
Total Estimado	10.938	5.027
Participação %	91,4%	91,4%
Participação sobre Fat. Total	5,68%	5,68%

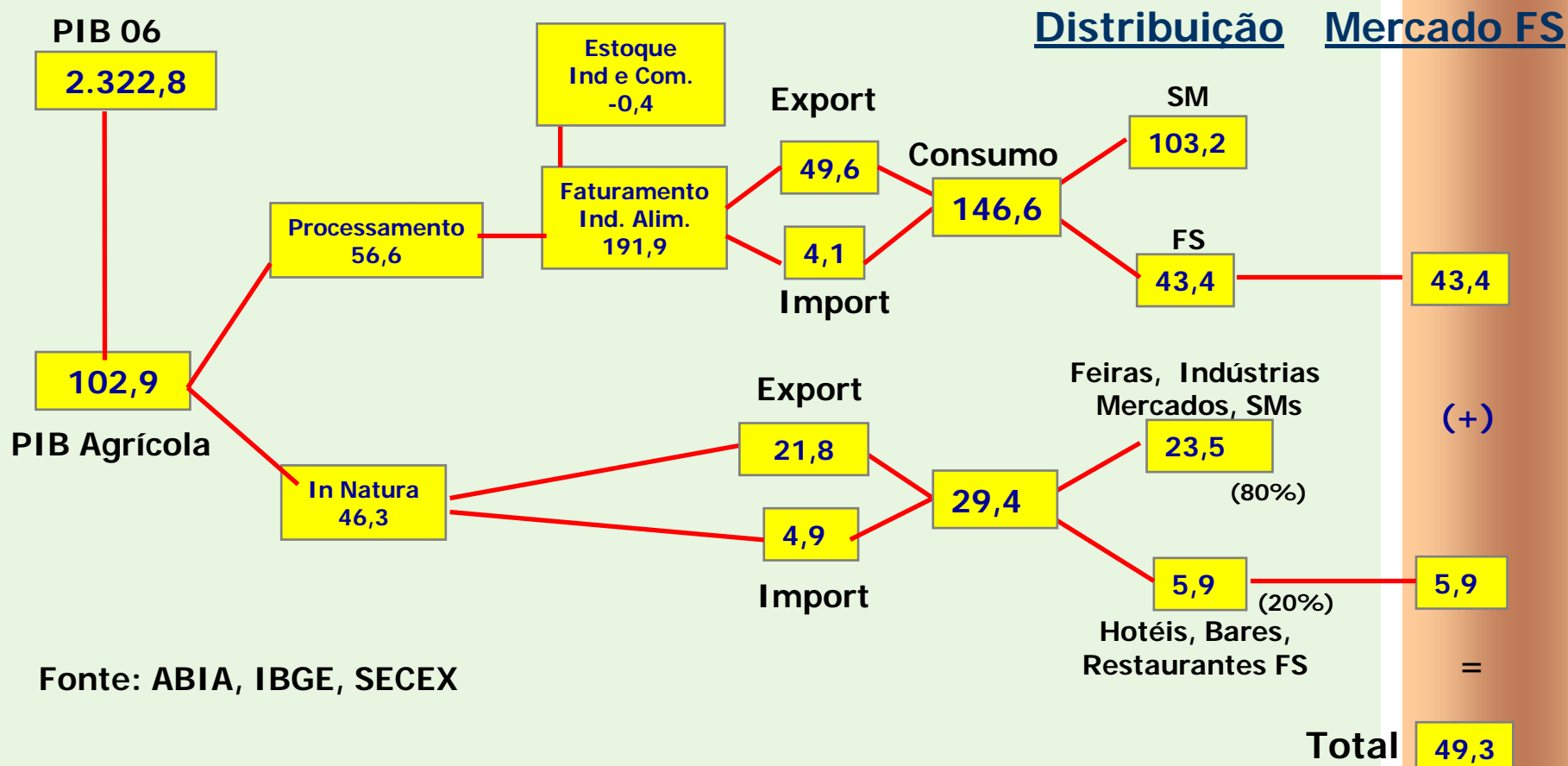
Dimensão dos Canais de Distribuição de Alimentos

(R\$ Bilhões)



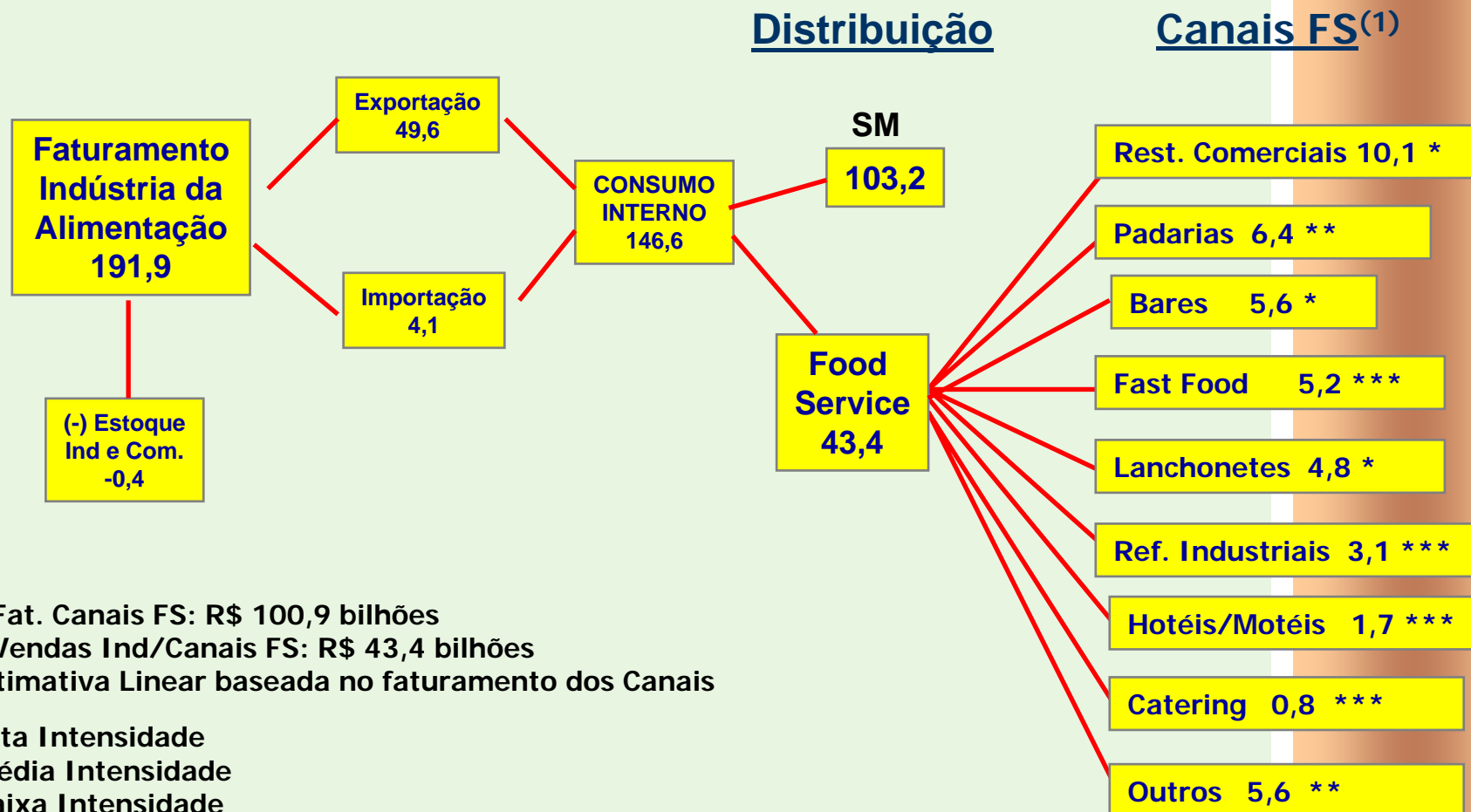
Fonte: ABIA

FLUXOGRAMA DA DISTRIBUIÇÃO DE ALIMENTOS (R\$ BILHÕES) 2006



Fonte: ABIA, IBGE, SECEX

AS VENDAS DA INDÚSTRIA SEGUNDO CANAIS (R\$ Bilhões) 2006



Total Fat. Canais FS: R\$ 100,9 bilhões

Total Vendas Ind/Canais FS: R\$ 43,4 bilhões

(1) Estimativa Linear baseada no faturamento dos Canais

*** Alta Intensidade

** Média Intensidade

* Baixa Intensidade

PREOCUPAÇÕES DO SETOR

- Redução da tributação nos alimentos (trabalho atualizado para suporte discussões Reforma Tributária).
- Regulamentações indiscriminadas.
- Relações Indústria/Varejo: Crescimento marcas próprias do varejo.
- Investimentos em logística (portos e estradas).
- Saída para o Pacífico.
- Crescimento do país abaixo da média dos países emergentes.



MUITO OBRIGADO!

www.abia.org.br