



Pecuária de Leite

Políticas Públicas

Brasília, 27 de maio de 2011



Ministério da
Agricultura, Pecuária
e Abastecimento



A importância econômica e social da atividade:

- Exercida em 1350 mil estabelecimentos (1.100 Agricultores familiares);
- Valor da produção estimado em R\$ 15 bilhões;
- Exercida na grande maioria dos municípios brasileiros.



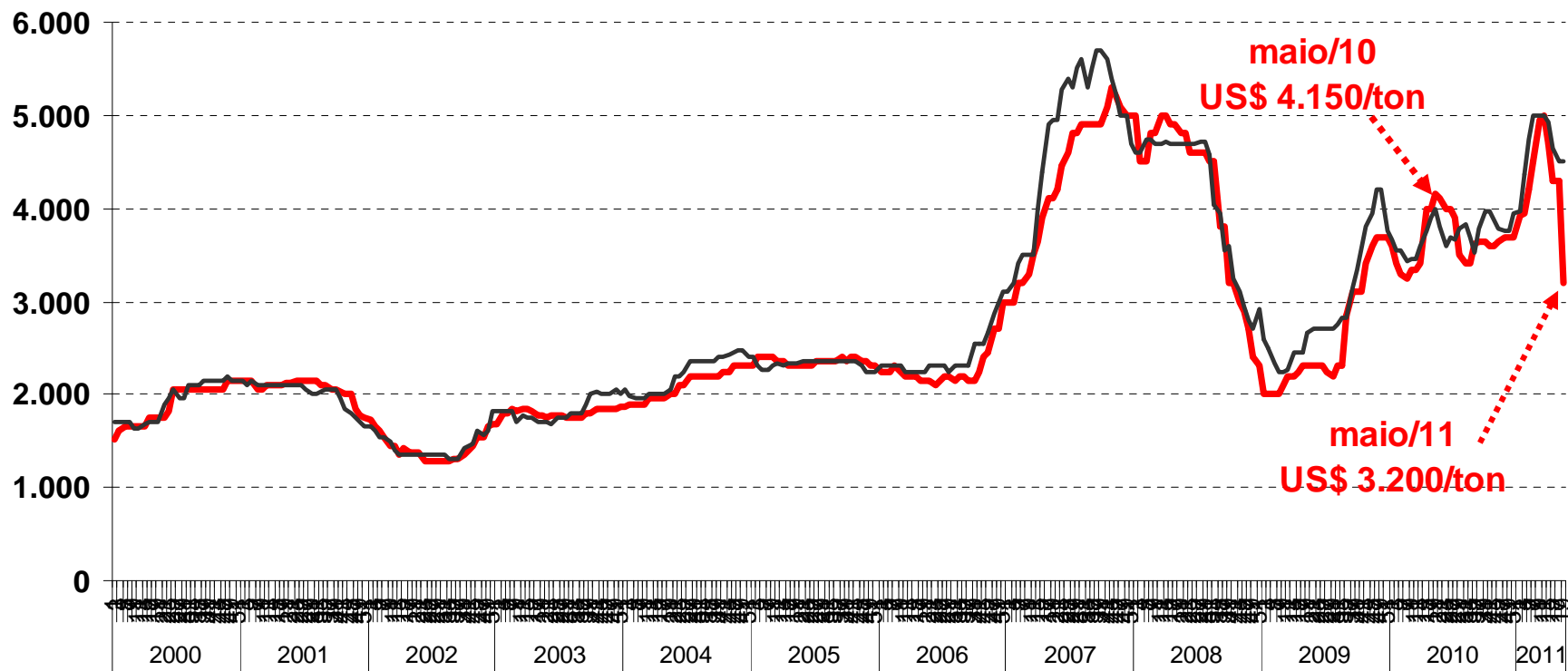
PRODUÇÃO MUNDIAL DE LEITE FLUIDO (1000 T)

Country	2007	2008	2009	2010	2010/2009
TOTAL	640,78	502,04	501,50	510,45	1,8%
EU-27	136,87	137,85	137,82	138,02	0,1%
India	102,10	106,00	109,20	113,50	3,9%
United States	84,21	86,18	85,82	85,23	-0,7%
Russia	32,20	32,50	32,50	32,80	0,9%
China	36,33	35,45	29,63	32,52	9,8%
Brazil	26,75	27,82	28,80	30,24	5,0%
New Zealand	15,64	15,14	16,60	17,02	2,5%
Mexico	10,83	11,08	11,31	11,53	2,0%
Ukraine	12,26	11,76	11,54	11,20	-2,9%
Argentina	9,55	10,01	10,10	10,30	2,0%
Australia	9,87	9,50	9,67	9,57	-1,0%
Canada	8,21	8,27	8,20	8,25	0,6%
Japan	8,01	7,98	7,90	7,85	-0,6%
Korea, South	2,19	2,14	2,08	2,05	-1,0%

FONTE: USDA



Preço Internacional do leite em Pó Integral (US\$/ton)



Fonte: USDA

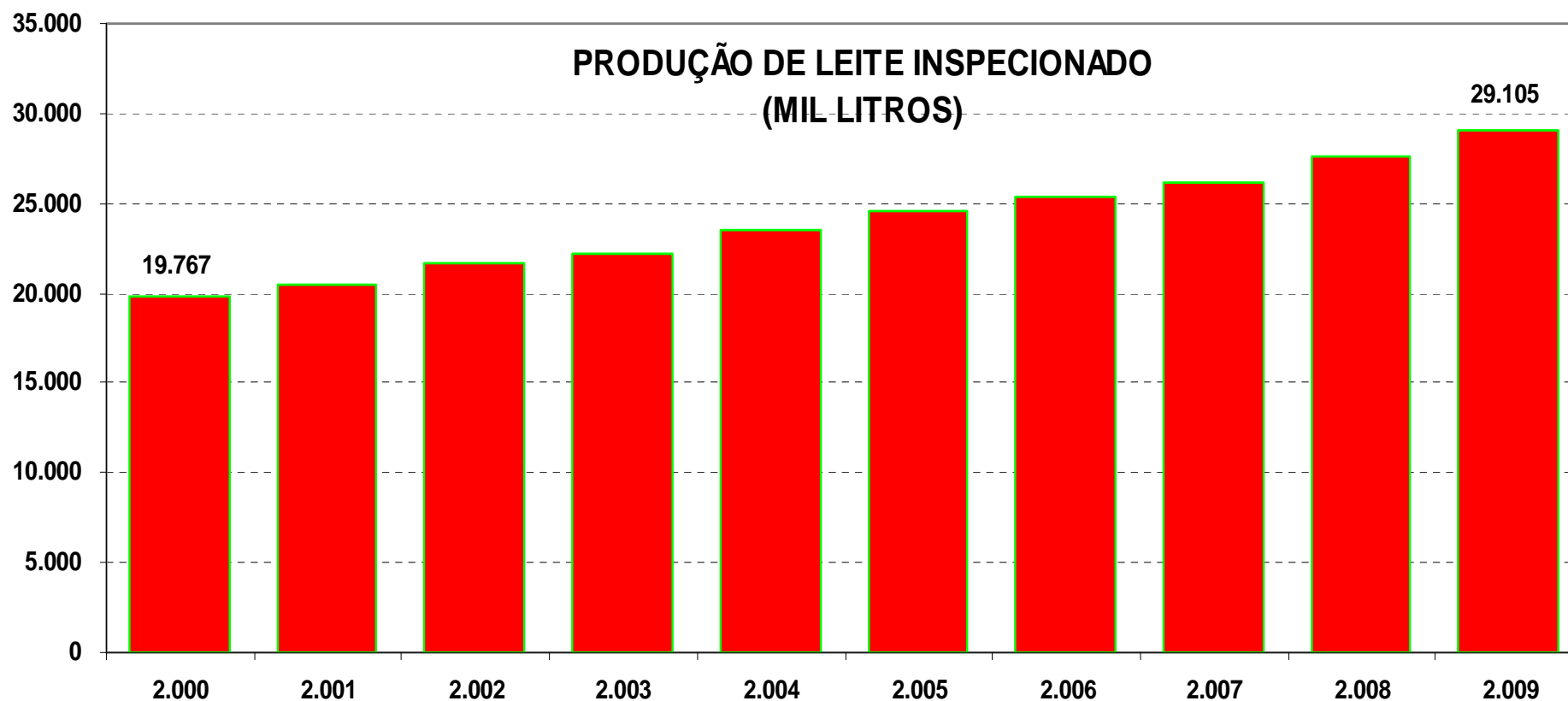
— Leite em Pó (Oceania)

— Leite em Pó (Europa)



Ministério da
Agricultura, Pecuária
e Abastecimento





Fonte: PPM/IBGE

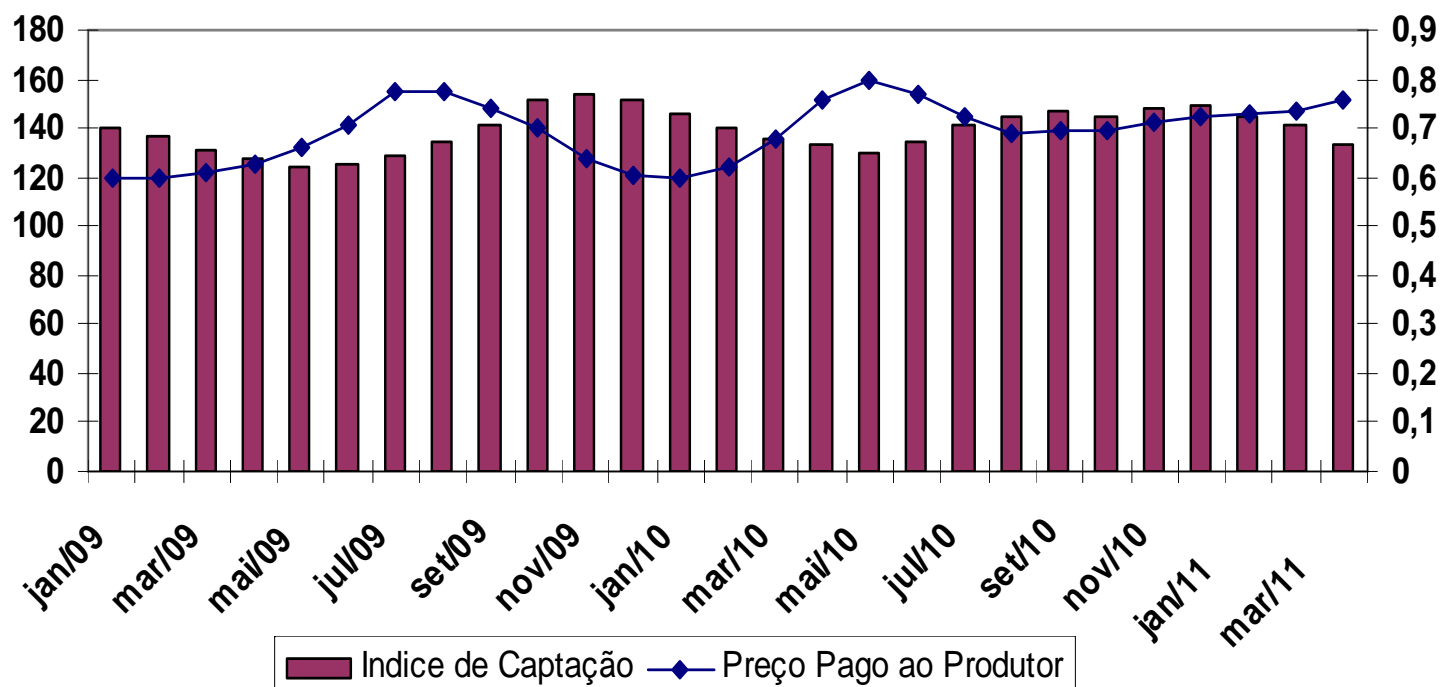
Crescimento de 4,3% a.a



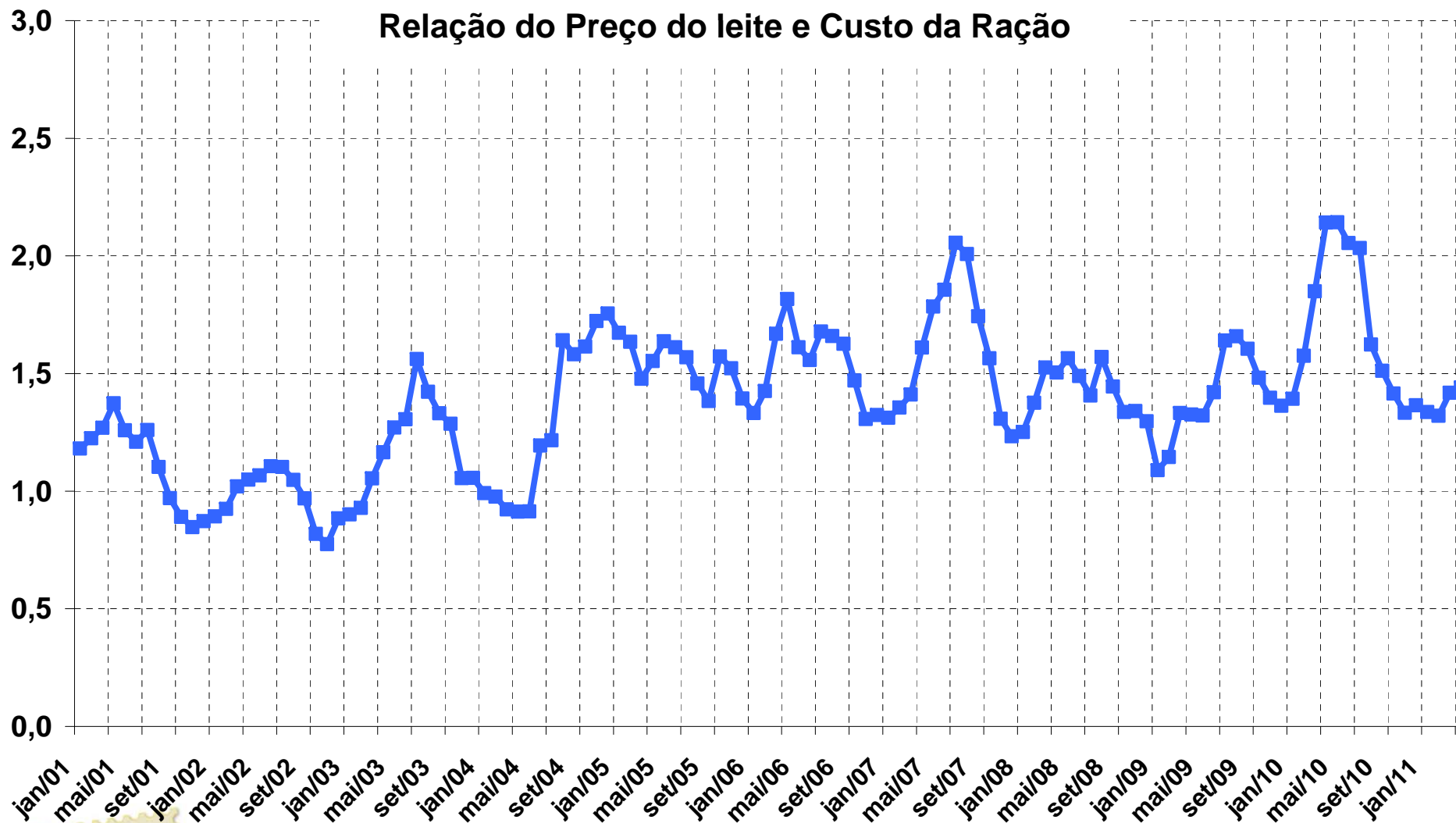
Ministério da
Agricultura, Pecuária
e Abastecimento



Índice de Captação x Preço Pago ao Produtor



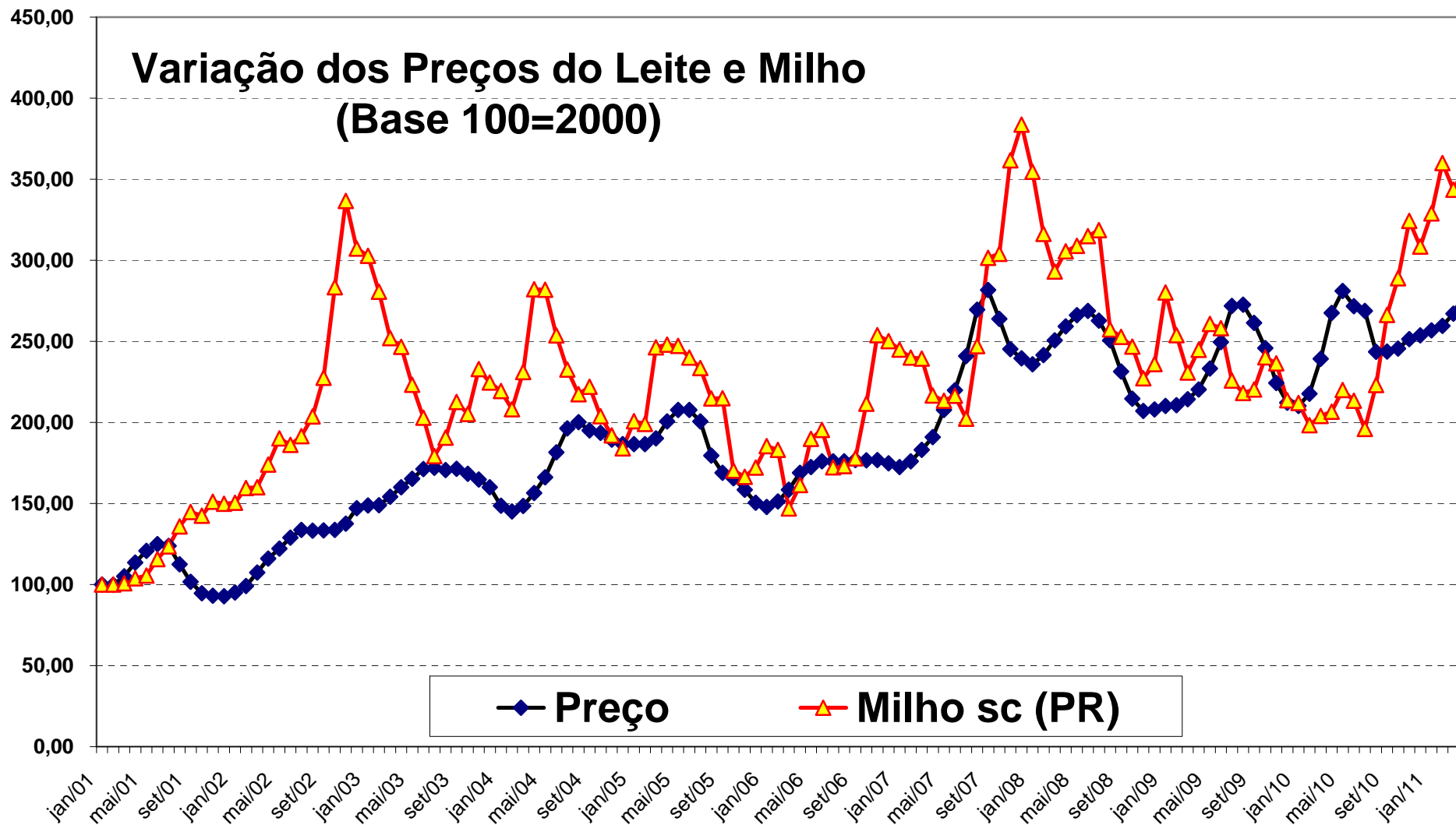
Relação do Preço do leite e Custo da Ração



Fonte: CMA
Elaboração: Deagro/SPA

—■— Relação Litro de Leite/kg de ração



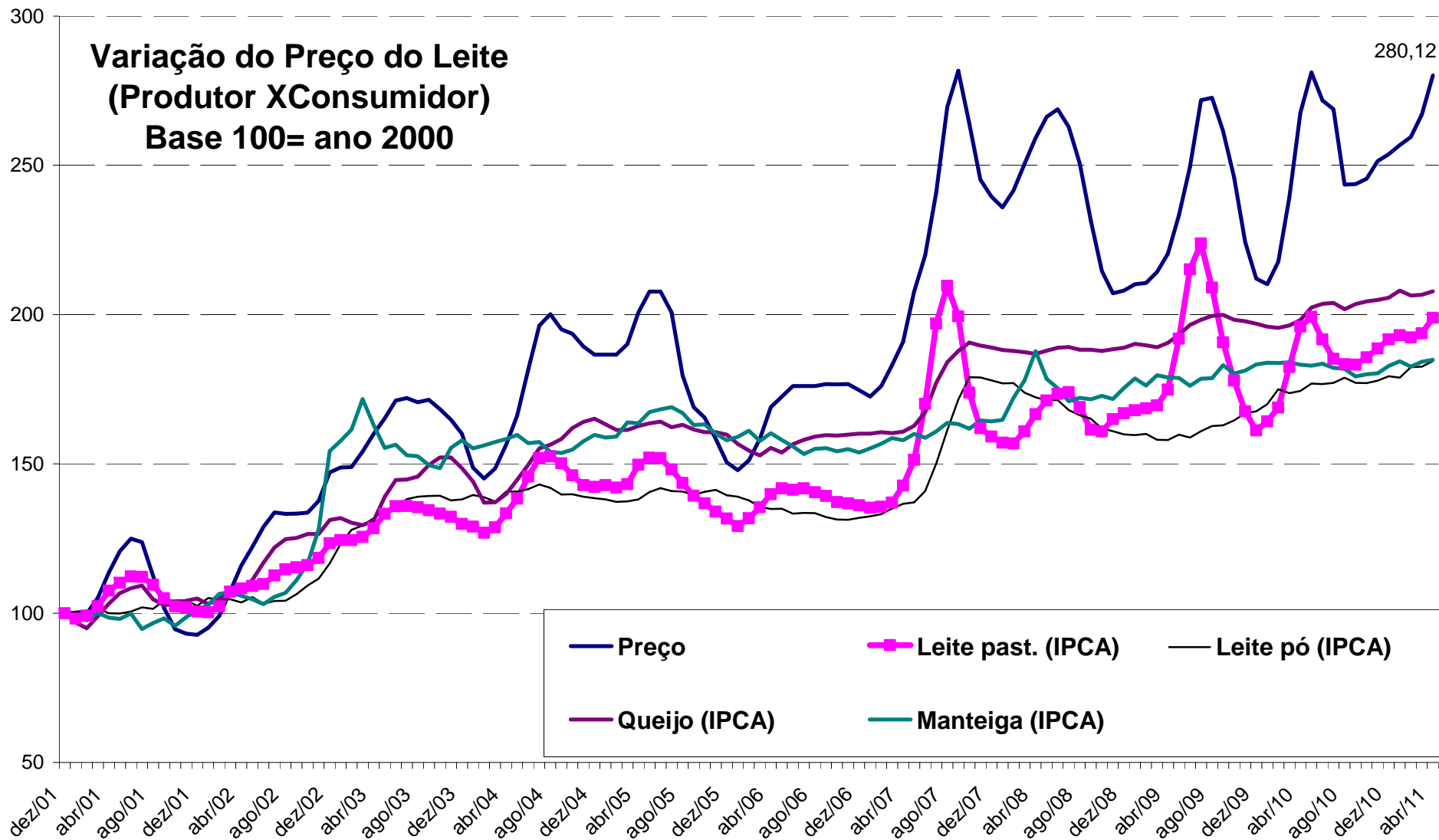


Fonte: CMA



Ministério da
Agricultura, Pecuária
e Abastecimento





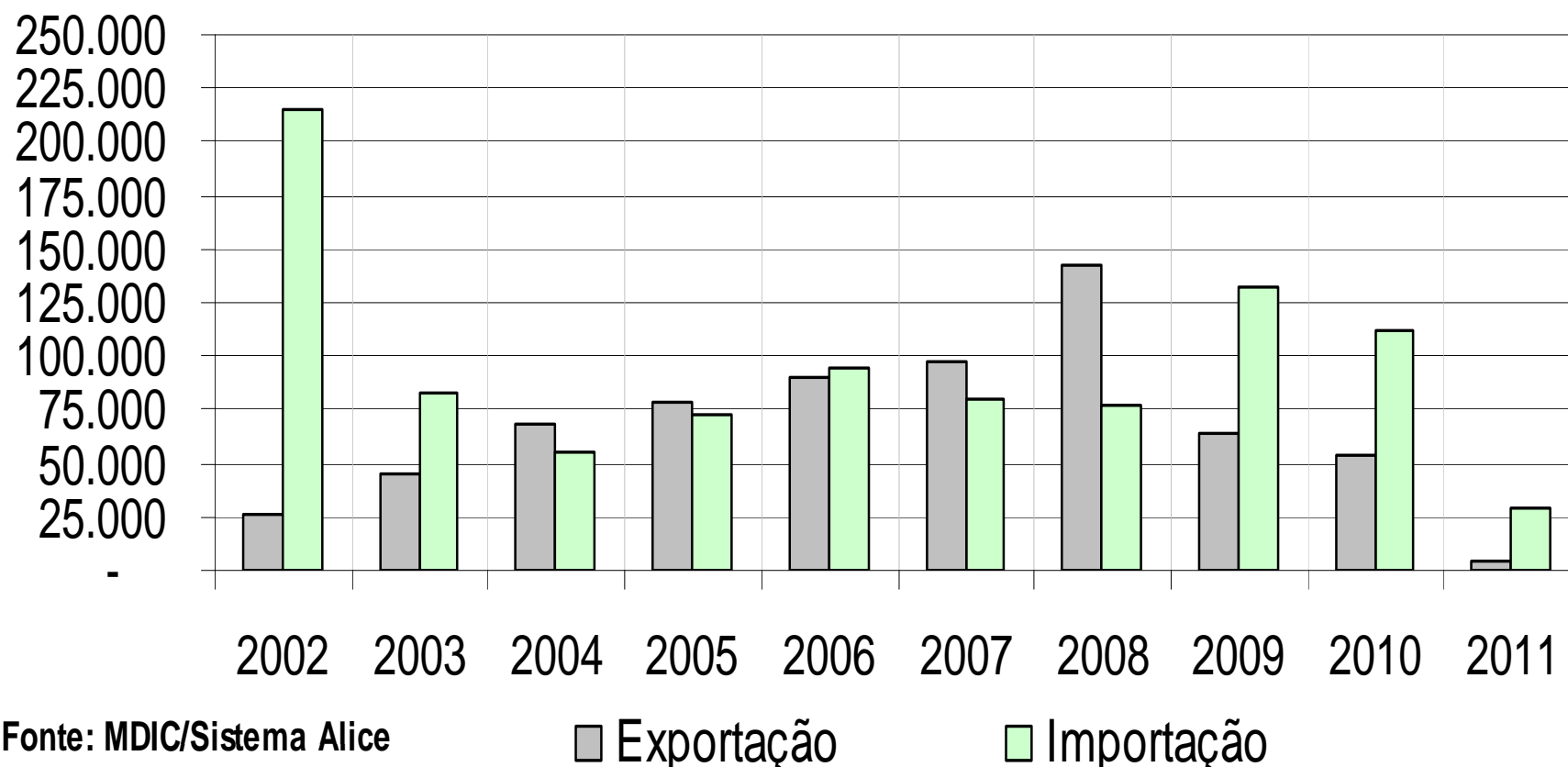
Fonte: CMA e IBGE



Ministério da
Agricultura, Pecuária
e Abastecimento



Complexo Leite - Exportações x Importações (Mil toneladas)



Fonte: MDIC/Sistema Alice

■ Exportação

■ Importação

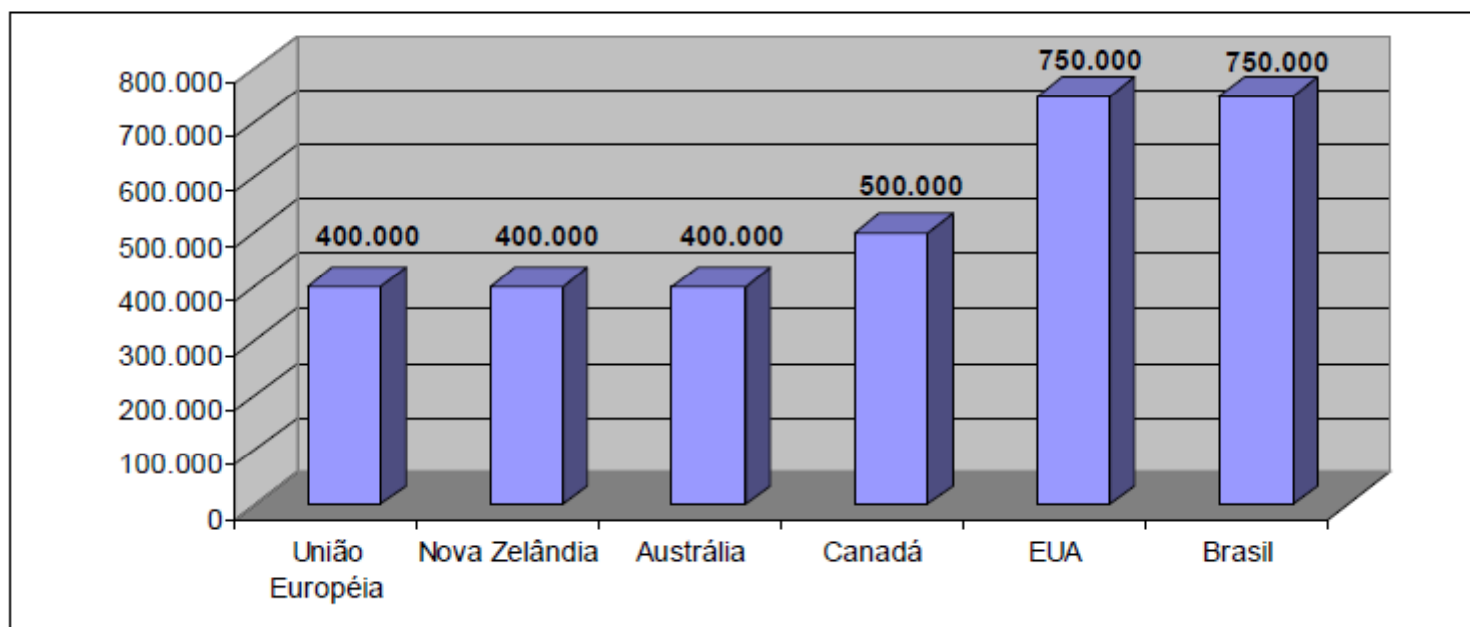


PRODUÇÃO CRESCE ACIMA DO CRESCIMENTO DO CONSUMO INTERNO: NECESSIDADE DE BUSCAR OUTROS MERCADOS

QUAIS DESAFIOS DO SETOR?



Gráfico comparativo dos valores estabelecidos para CCS (células/mL) segundo a legislação de cada país.



Fonte: PROJEPEC 2009



Ministério da
Agricultura, Pecuária
e Abastecimento



PRODUTIVIDADE DOS REBANHOS MUNDIAIS (LITROS/LACTAÇÃO)

País	Produtividade
EU-27	5.751
India	2.948
United States	9.502
Russia	3.475
China	4.260
Brazil	1.718
New Zealand	3.808
Mexico	1.767
Ukraine	4.103
Argentina	4.905
Australia	5.748

FONTE: USDA



PRODUTIVIDADE DOS REBANHOS MUNDIAIS (LITROS/LACTAÇÃO)

Ano: 2009	Produção (mil litros)	(litros/ani mal/ano)
Brasil	29.105.495	1.297
Santa Catarina	2.237.800	2.397
Rio Grande do Sul	3.400.179	2.334
Paraná	3.339.306	2.242
Tocantins	233.022	455
Amazonas	41.749	444
Roraima	5.117	310

Fonte: PPM/IBGE

Ano: 2010	Produção (mil toneladas)	(kg/animal/ ano)
Brasil	29.948	1.700
Argentina	10.600	5.050
Índia	50.300	1.150
Austrália	9.400	5.770
Nova Zelândia	16.897	3.560
EUA	87.450	9.600

FONTE: USDA



Plano Agrícola e Pecuário PAP 2010/2011



Ministério da
Agricultura, Pecuária
e Abastecimento



PERSPECTIVAS PARA O PAP 2010/11

- ✓ Garantir maior volume de recursos
- ✓ Apoiar o médio agricultor e o cooperativismo
- ✓ Manter os programas de investimento
- ✓ Aprimorar a operação do crédito rural
- ✓ Aumentar a capacidade de armazenagem
- ✓ Apoiar a comercialização



PERSPECTIVAS PARA O PAP 2010/11

- ✓ Incentivar práticas ambientalmente corretas
- ✓ Expandir as áreas de Integração Lavoura/ Pecuária, Florestas e Plantio Direto
- ✓ Ampliar o seguro rural
- ✓ Aprovar o Fundo de Catástrofe



Oferta Total de Recursos do Crédito Rural

(R\$ Bilhões)

ITENS	2009/10	2010/11
Custeio e comerc.	66,2	75,6
- <i>juros controlados</i>	54,2	60,7
- <i>Juros livres</i>	12,0	14,9
Investimento	14,0	18,0
Linhas especiais	12,3	6,4
TOTAL	92,5	100,0



FONTE: DEAGRI/SPA/MAPA

Ministério da
Agricultura, Pecuária
e Abastecimento



Pecuária Leiteira

Política agrícola para o setor



PAP 2010/2011: CUSTEIO

- Limite de R\$ 275 mil por beneficiário;
- Taxa de 6,75% ao ano;
- Prazo de 12 meses para amortização.

Limites adicionais de crédito:

- ✓ Existência física das reservas legais e áreas de preservação permanente (+ 15%)
- ✓ Sistemas de rastreabilidade (+15%)
- ✓ Crédito for destinado ao sistema orgânico de produção (+ 15%)
- ✓ Utilização de mecanismos de proteção de preços – *hedge* e seguro rural (+ 15%)
- ✓ Utilização de tecnologia de Produção Integrada (Sistema Agropecuário de Produção Integrada) (+ 15%)

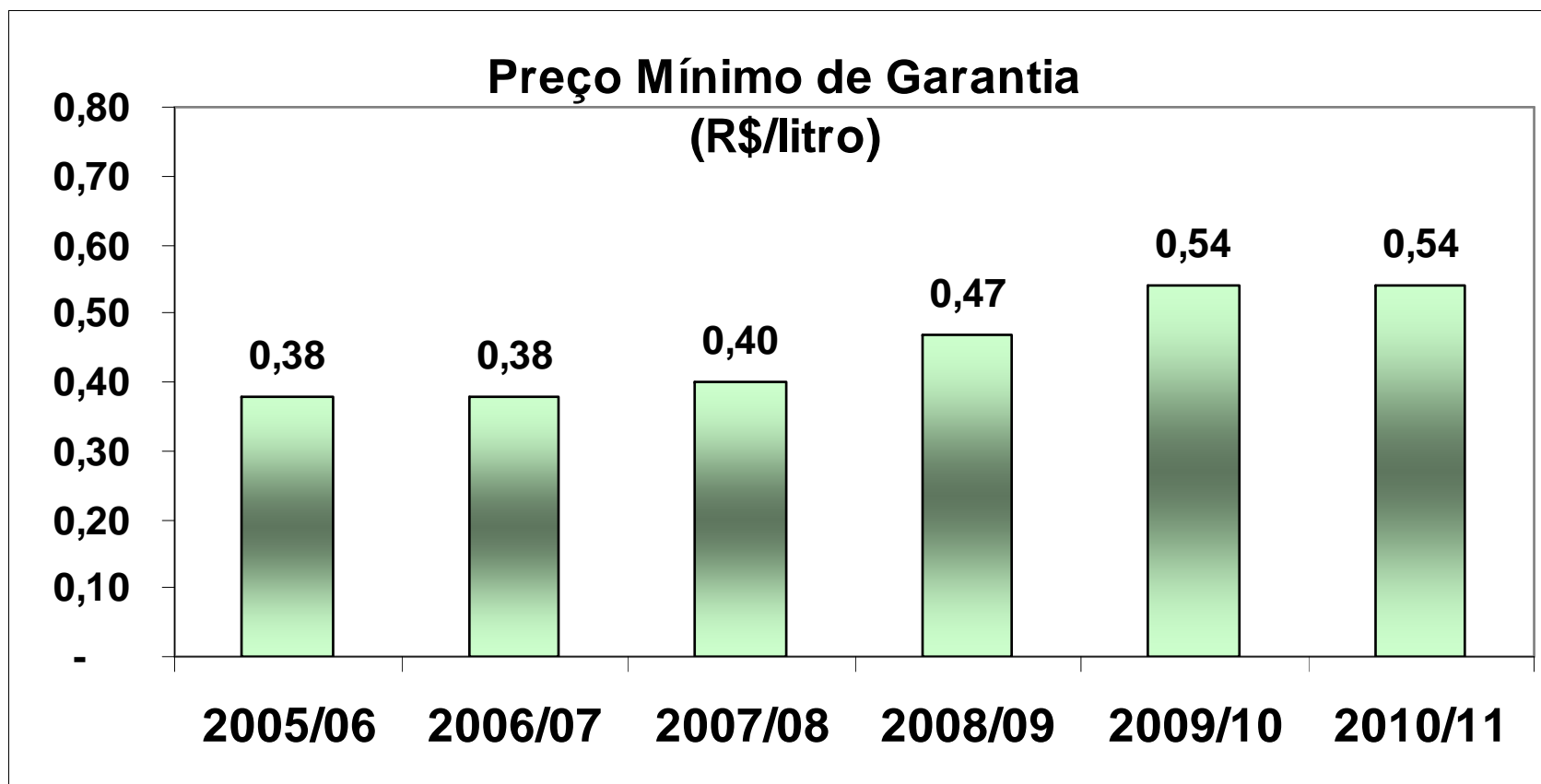
Cumulativos até 30%



PAP 2010/2011: Empréstimo do Governo Federal-EGF

**Aumento dos Limites de
comercialização de R\$ 20
milhões para R\$ 30 milhões por
CNPJ**





R\$ 0,54/litro (Regiões Sul, Sudeste e Nordeste);
R\$ 0,52 litro (MS, GO e DF) e
R\$ 0,47/litro (Região Norte e MT).



PAP 2010/2011: INVESTIMENTO

MODERAGRO

Programa de Modernização da Agricultura e Conservação dos Recursos Naturais

Limite de crédito: R\$ 300 mil por beneficiário

Prazo: até 8 anos com até 3 anos de carência

Taxa de juros: 6,75% ao ano



PRONAMP

Programa Nacional de Apoio ao Médio Produtor Rural

Limite de renda para enquadramento:

R\$ 833 mil por ano

Limite de crédito: R\$ 250 mil (custeio) e R\$ 200 mil (investimento) por beneficiário

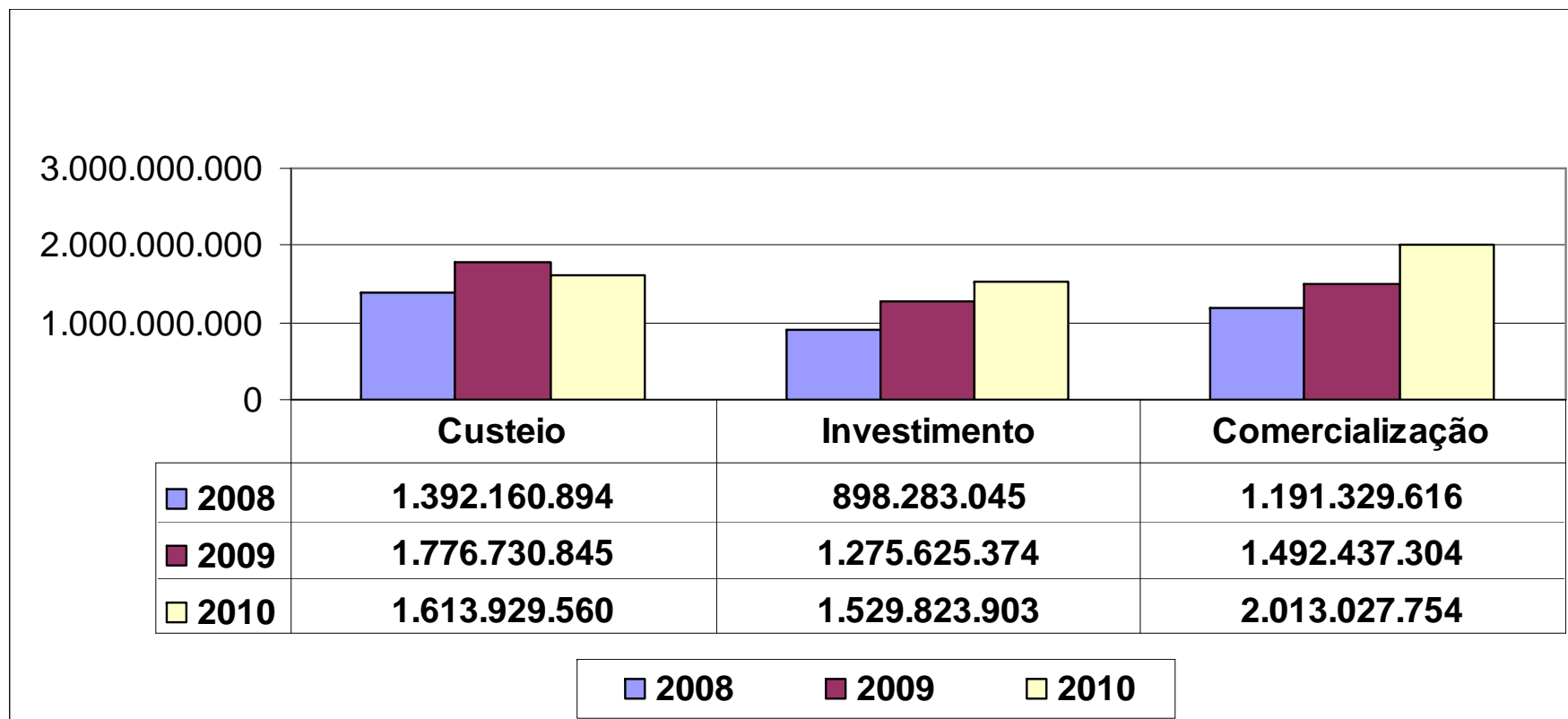
Prazo: até 8 anos com até 3 anos de carência

Taxa de juros: 6,25% ao ano

Crédito Rotativo: R\$ 50 mil



APLICAÇÕES DO CRÉDITO RURAL



Fonte: Bacen



MEDIDAS DE APOIO A PECUÁRIA LEITEIRA

- . Apoio à comercialização de 150 milhões de litros de leite por meio de Prêmio por Escoamento de Produto (PEP) (janeiro a março de 2009).**
- . Elevação do limite de EGF para R\$ 20 milhões por tomador (Janeiro de 2009);**
- . Autorização para contratação de uma Linha Especial de Comercialização (LEC) com preço de referência de R\$ 0,55 por litro na região Sul (março de 2009), para contratação até junho de 2009 (Portaria Interministerial Nº 144, DE 10 DE MARÇO DE 2009).**





Ministério da
Agricultura, Pecuária
e Abastecimento

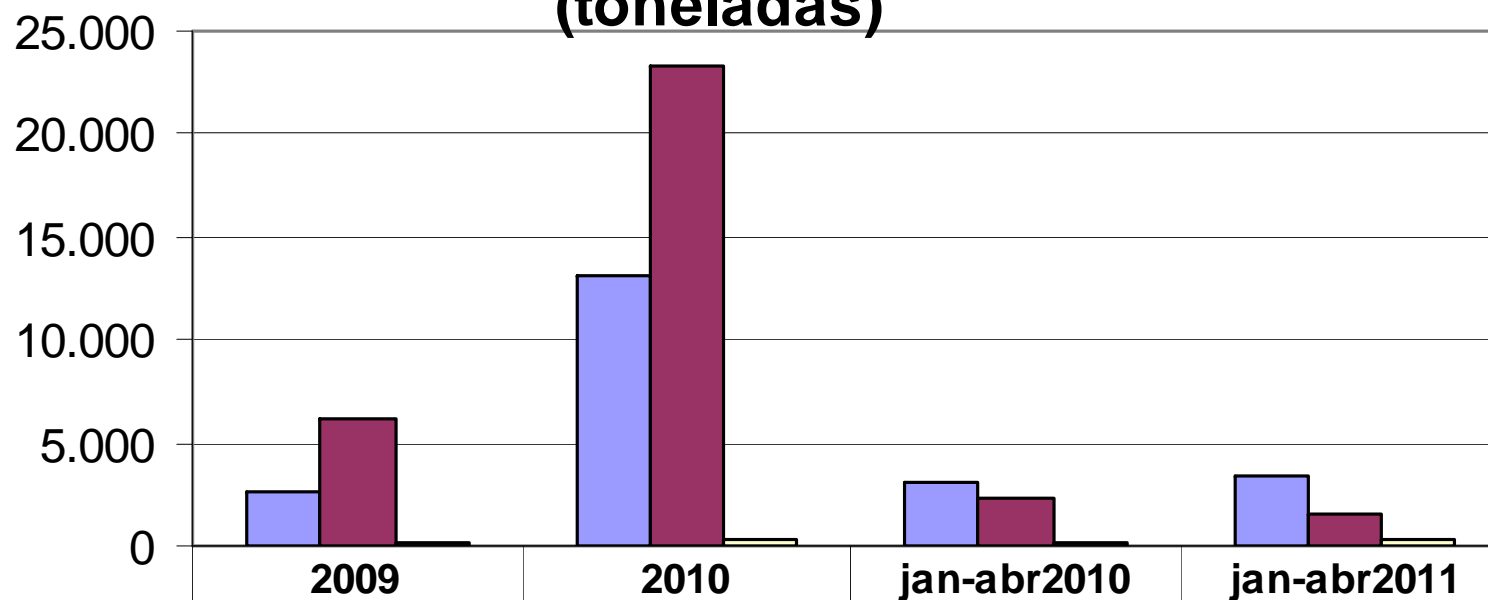




Ministério da
Agricultura, Pecuária
e Abastecimento



Importações de Sorvete (toneladas)



■ Total	2.621	13.157	3.078	3.419
■ Argentina	6.243	23.276	2.369	1.529
■ Coreia do Sul	179	377	121	330

Fonte: Secex/MDIC



OBRIGADO!

João Salomão
Secretaria de Política Agrícola

✉ joao.salomao@agricultura.gov.br



Ministério da
Agricultura, Pecuária
e Abastecimento

