

Assimetrias do Mercosul

Balança Comercial

Mercosul

	Exportação	Importação	Saldo	Corrente de Comércio
2010	22.601.500.959	16.619.747.693	5.981.753.266	39.221.248.652

Total

	Exportação	Importação	Saldo	Corrente de Comércio
2010	201.915.285.335	181.694.316.025	20.220.969.310	383.609.601.360

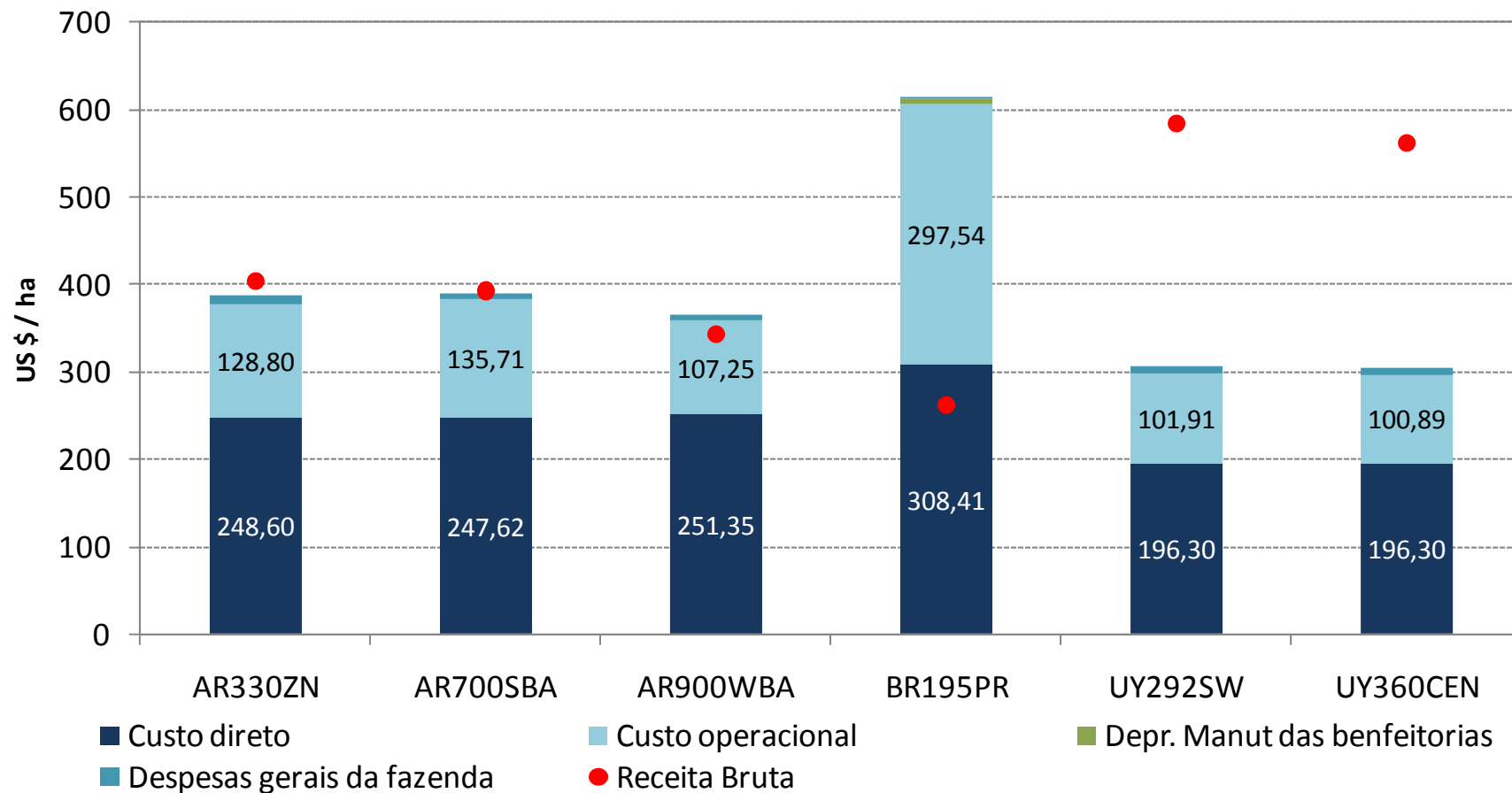
Assimetrias do Mercosul

Importação

TRIGO		ARROZ	
Peso em toneladas	R\$ FOB	Peso em toneladas	R\$ FOB
6.819.666	2.827.204.288,74	745.929	565.639.529

ALHO		CEBOLA	
Peso em toneladas	R\$ FOB	Peso em toneladas	R\$ FOB
54.083	170.536.496	212.116	151.292.368

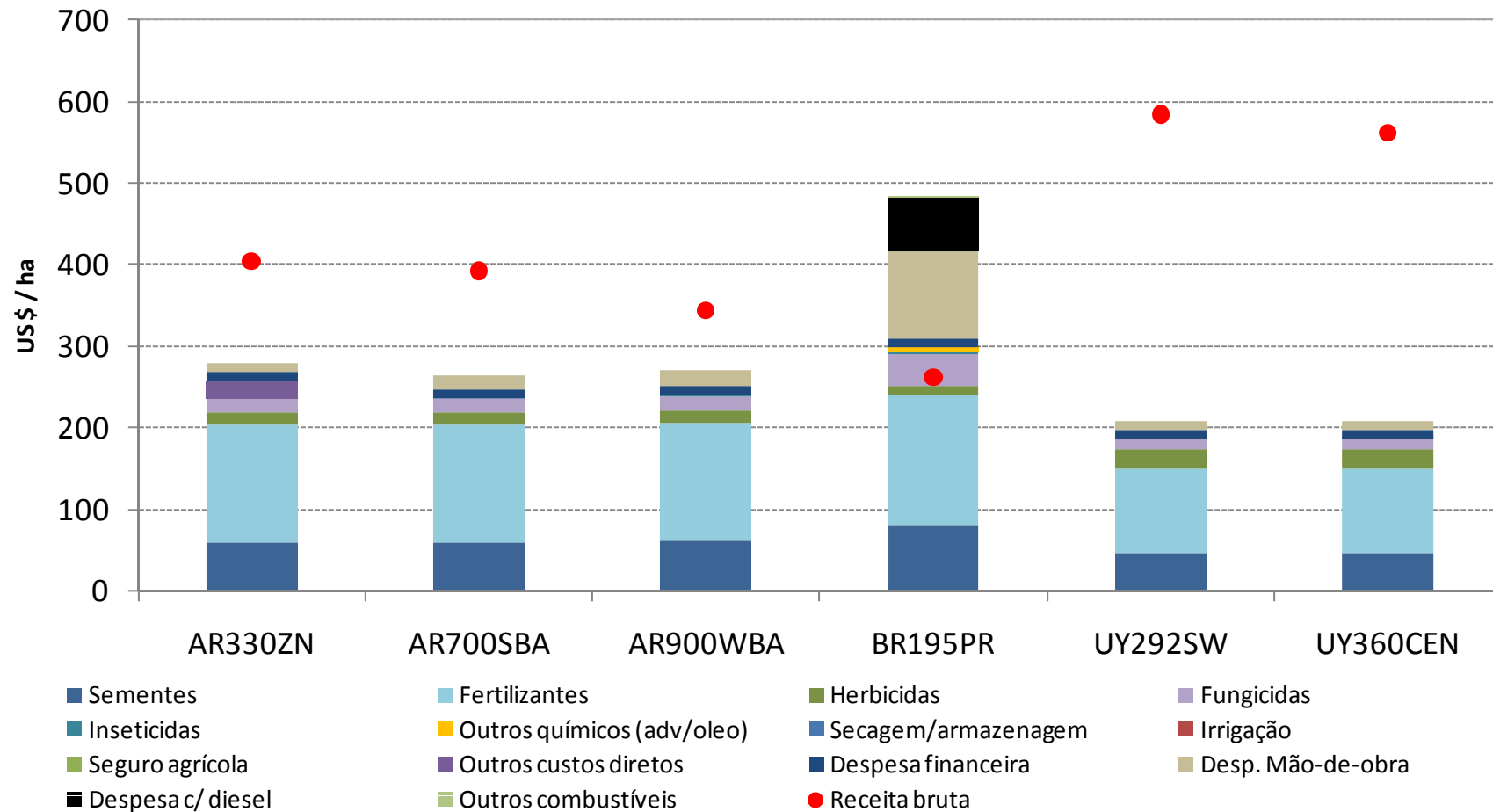
Comparação de custo de produção de trigo 2009/10 - BR x AR x UY



Fonte: Agribenchmark/CEPEA/CNA (2011)

Os produtores paranaense não conseguiram saldar o custo direto (semente, fertilizantes, defensivos agrícolas e capital de giro), ficando de fora a possibilidade de pagar as despesas com diesel + Mão-de-obra + frete p/ transporte de produção entre a fazenda e a cidade.

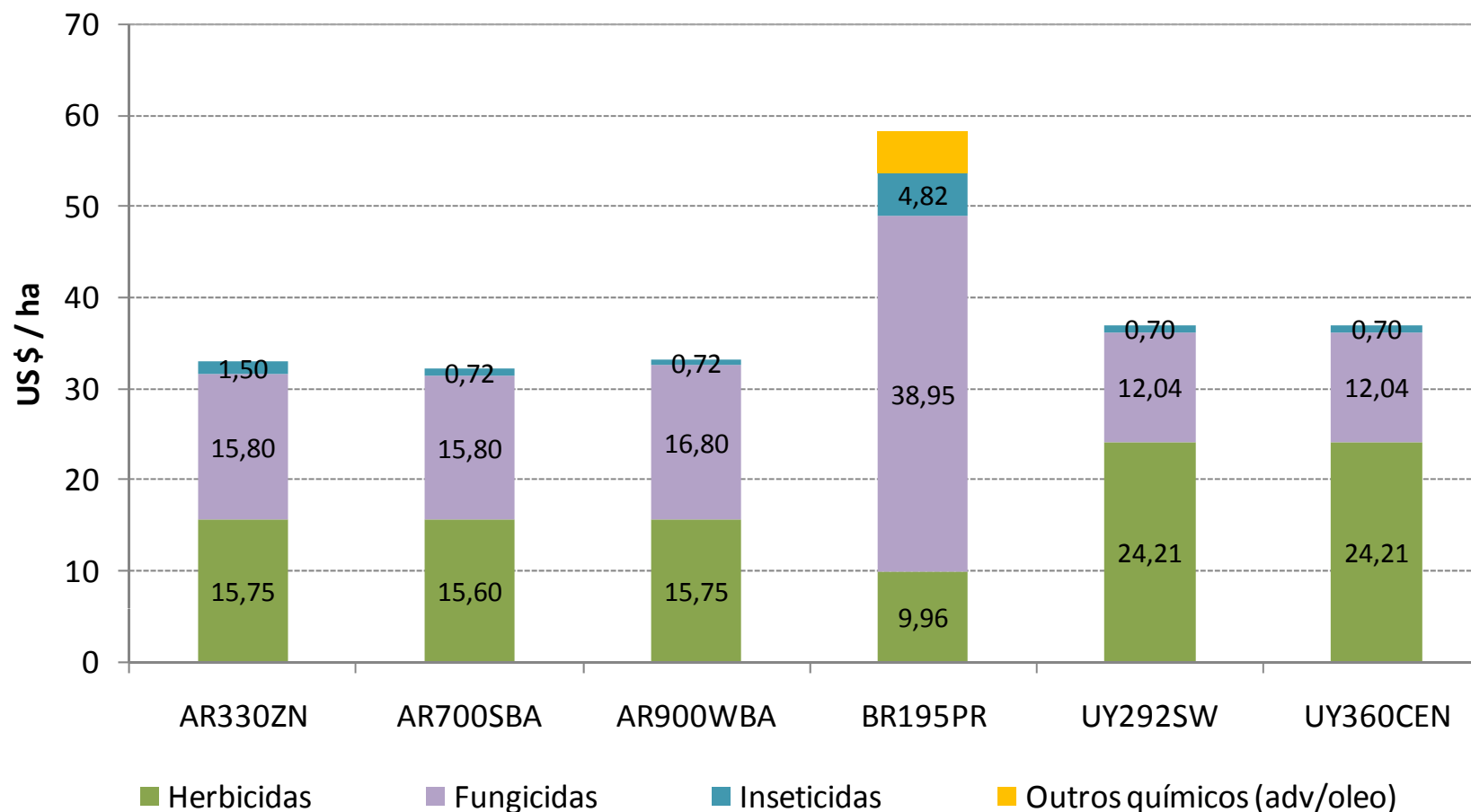
Comparação de custo operacional de trigo 2009/10 - BR x AR x UY



Fonte: Agribenchmark/Cepea/CNA (2011)

Os produtores paranaense não conseguiram saldar despesa c/ semente, fertilizantes, defensivos agrícolas, capital de giro diesel, Mão-de-obra, frete p/ transporte de produção entre a fazenda e a cidade.

Comparação de custo com defensivos agrícolas para produção de trigo 2009/10 - BR x AR x UY



Fonte: Agribenchmark/Cepea/CNA (2011)

Os produtores paranaense tem maior gasto com fungicidas, quase que 3 vezes mais que os países vizinhos.

Assimetrias do Mercosul

área de arroz

Safras	Área (ha)			Produção - toneladas (casca)		
	Brasil	Uruguai	Argentina	Brasil	Uruguai	Argentina
<i>1990/91</i>	<i>4.230.400</i>	<i>109.794</i>	<i>86.000</i>	<i>9.773.800</i>	<i>522.097</i>	<i>348.000</i>
2010/11	2.843.200	161.900	256.000	13.461.400	925.000	1.040.000

Assimetrias do Mercosul

Custos de produção por hectare - arroz

- Brasil US\$ 2.300
- Uruguai: US\$ 1.600 a 1.700
- Argentina US\$ 1.400
- Paraguai US\$ 1.400

Assimetrias do Mercosul

Custos de produção - Soja

	Nome Comercial	Cascavel (PR)	Passo Fundo (RS)	Argentina
Clorimuron Etilico Genérico (US\$/KG)	Classic	56,89	38,52	45,00
Atrazina (US\$/Lt)	Atrazina	3,77	4,91	2,50
Glifosato (Similar) (US\$/lt)	Nortox	3,79	3,37	1,90
Semente Soja Convencional (US\$/Kg)		1,20		0,33
Semente Soja OGM (US\$/Kg)		1,20		0,47

Fonte: CNA/Icepea

Assimetrias do Mercosul

Frete Marítimo

Porto de Rio Grande – Nordeste

US\$ 90 / tonelada

Porto de Montevideú – Nordeste

US\$ 40 / tonelada

125% mais caro no Brasil

Assimetrias do Mercosul

Rolo de Arame

- Uruguai: R\$ 145

- Brasil R\$ 280

93,10% mais caro no Brasil

Assimetrias do Mercosul

Rolo de Arame

- Uruguai: R\$ 145

- Brasil R\$ 280

93,10% mais caro no Brasil

Produto	BRASIL	ARGENTINA	DIFERENÇA
Trator			
JD 5605 75 HP	91.000,00	54.250,00	68%
JD 7515 140 HP	185.000,00	122.500,00	51%
JD 6615 121 HP	171.000,00	105.000,00	63%
Colheitadeira			
MF 5650 4/2	299.800,00	230.622,00	30%
TC 5070 180 HP	345.000,00	251.475,00	37%
TC 5090 240 HP	430.000,00	323.050,00	33%
Defensivos			
Glifosato	5,50	3,94	40%
Cypermctrina	18,00	11,03	63%
Caminhonetas			
S10 2.8 DLX C/D 4X4	82.000,00	47.343,82	73%
Hilux DX 2.5 4X4	89.000,00	45.680,72	95%

Assimetrias do Mercosul

Custo de Óleo Diesel

Preço do litro na bomba da Petrobras na Argentina	R\$ 1,46
Crédito do IVA	21%
Crédito s/Imposto de Combustível	9%
Preço efetivo do litro do diesel	R\$ 1,022