

Banco do Nordeste do Brasil S/A

Comissão de Agricultura e Reforma Agrária do
Senado Federal

Brasília (DF), 08/04/2011

Indicadores NE/BR



INDICADOR	NE	BRASIL	NE/BR(%)
Nº DE ESTADOS	9	27	33,3
ÁREA (Km ²)	1.554.257	8.514.877	18,3
POPULAÇÃO RESIDENTE – 2009 ⁽¹⁾ (milhões de habitantes)	54,0	191,8	28,2
PIB – 2007 ⁽²⁾ (R\$ bilhões correntes)	304,9	2.287,9	13,3
PIB <i>PER CAPITA</i> - 2007 ⁽²⁾ (R\$ 1,00)	6.749	14.465	46,7
ÍNDICE DE DESENVOLVIMENTO HUMANO (IDH) – 2007 ⁽³⁾	0,749	0,816	91,8
TAXA DE ANALFABETISMO - 2009 ⁽¹⁾ (pessoas de 15 anos ou mais - %)	19,5	11,1	

- (1) Elaboração BNB/ETENE/CIEST, a partir dos microdados da PNAD/IBGE
- (2) IBGE – Contas Regionais do Brasil, 2003-2007
- (3) Estimativa BACEN

Missão do Banco do Nordeste

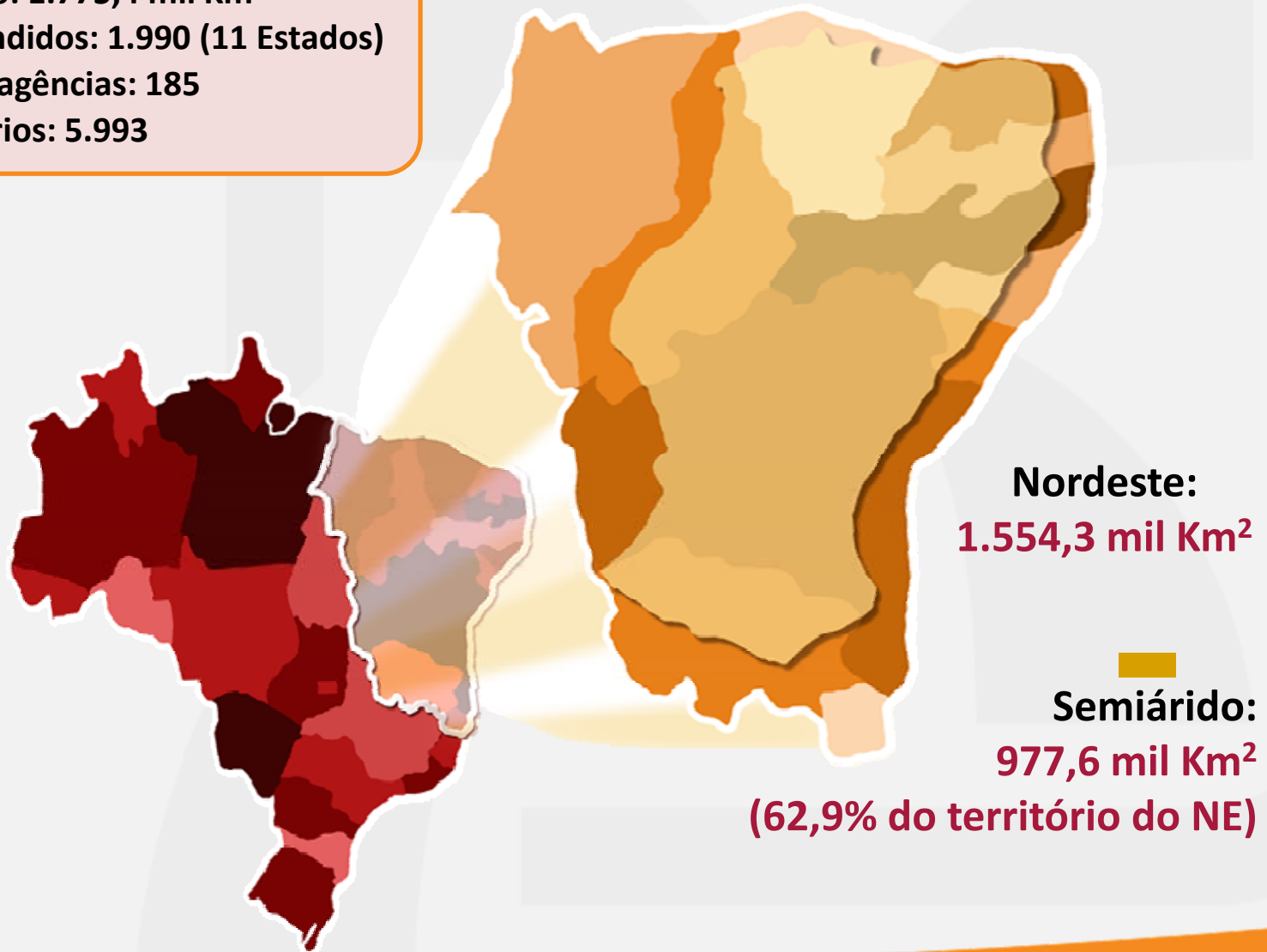
Atuar, na capacidade de instituição financeira pública, como agente catalisador do desenvolvimento sustentável do Nordeste, integrando-o na dinâmica da economia nacional.

Papel do Banco do Nordeste

- Agente de Financiamento de Longo Prazo na região;
- Gestor do Fundo Constitucional de Financiamento do NE (FNE)
- Agente financeiro da SUDENE na operacionalização do Fundo de Desenvolvimento do Nordeste (FDNE);
- Financiador de Curto Prazo complementar ao Longo Prazo;
- Operações de Mercado de Capitais complementares às operações de crédito
- Integração e cooperação em bases territorializadas
- Executor de políticas públicas governamentais: Microcrédito Produtivo Orientado, Agricultura Familiar, MPE
- Parcerias (ministérios, estatais, entidades de classe, representações da sociedade civil)

Banco do Nordeste

Área de atuação: 1.775,4 mil Km²
Municípios atendidos: 1.990 (11 Estados)
Quantidade de agências: 185
Nº de funcionários: 5.993



Números Globais

Posição: dezembro/2010

Valores em R\$ milhões

Ativos Administrados:	52.280
• Banco:	23.784
• FNE:	33.327
• Ajustes de Consolidação ¹ :	(4.831)

Patrimônio Líquido do BNB:	2.263
-----------------------------------	--------------

Operações de Crédito²:	38.807
• Banco:	10.470
• FNE:	28.337

¹ Disponibilidades do FNE, Títulos do Proagro e Provisões para Passivos Contingentes

² Saldo contábil publicado, líquido de provisões e de rendas a apropriar

Aplicações de Créditos¹

Posição: dezembro/2010

Valores em R\$ milhões

Crédito de Longo Prazo: 35.193,0

- **Industrial: 6.890,5**
- **Infraestrutura: 6.351,5**
- **Rural: 17.380,8**
- **Comercial/Serviços: 4.246,8**
- **Financiamentos à Exportação 323,4**

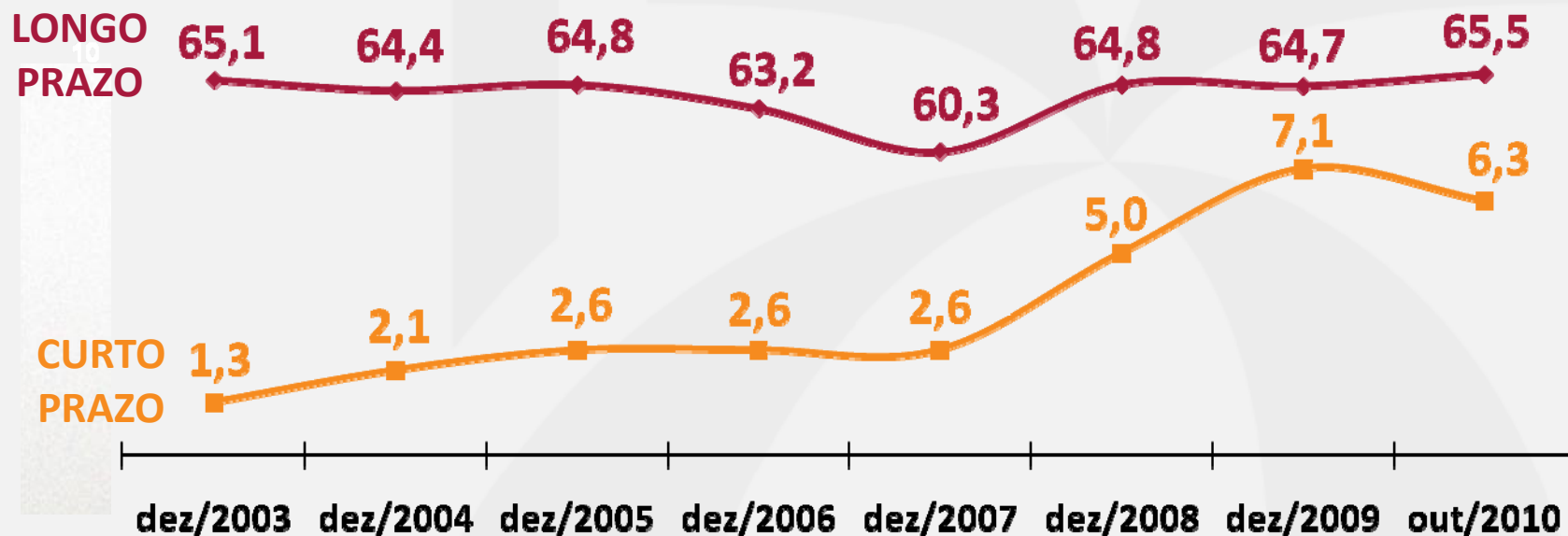
Crédito de Curto Prazo: 5.650,6

- **Comercial: 5.056,7**
- **Câmbio: 593,9**

¹ Operações de crédito e outros créditos com características de operações de crédito

Operações de Crédito BNB / Sistema Financeiro do Nordeste (%)

Curto + Longo Prazo: 32,2%



Fonte: SISBACEN e BNB

Ranking FEBRABAN de Crédito Rural (exclui o Banco do Brasil) - dezembro/2010:

- 1º – BNB, saldo de R\$ 17,4 bilhões
- 2º – Bradesco, saldo de R\$ 13,8 bilhões
- 3º – Itaú Unibanco, saldo de R\$ 5,2 bilhões

Participação nos Financiamentos da Região

Por Estado

Em outubro/2010

Estado	Quantidade de Agências Bancárias		%	Participação do BNB nos Financiamentos	
	Na Região	do BNB na Região		de Longo Prazo	de Crédito Rural
Alagoas	137	9	6,6%	73,9%	82,9%
Bahia	824	37	4,5%	54,9%	58,2%
Ceará	393	28	7,1%	78,5%	85,1%
Norte Espírito Santo	83	2	2,4%	26,9%	27,0%
Maranhão	257	15	5,8%	73,6%	78,8%
Norte Minas Gerais	171	11	6,4%	69,6%	74,9%
Paraíba	189	14	7,4%	64,9%	82,8%
Pernambuco	508	19	3,7%	59,9%	75,8%
Piauí	122	17	13,9%	75,9%	90,2%
Rio Grande do Norte	162	14	8,6%	67,1%	82,0%
Sergipe	168	15	8,9%	77,1%	85,8%
Total	3.014	181	6,0%	65,5%	72,3%

Fonte: Banco Central (Sisbacen)

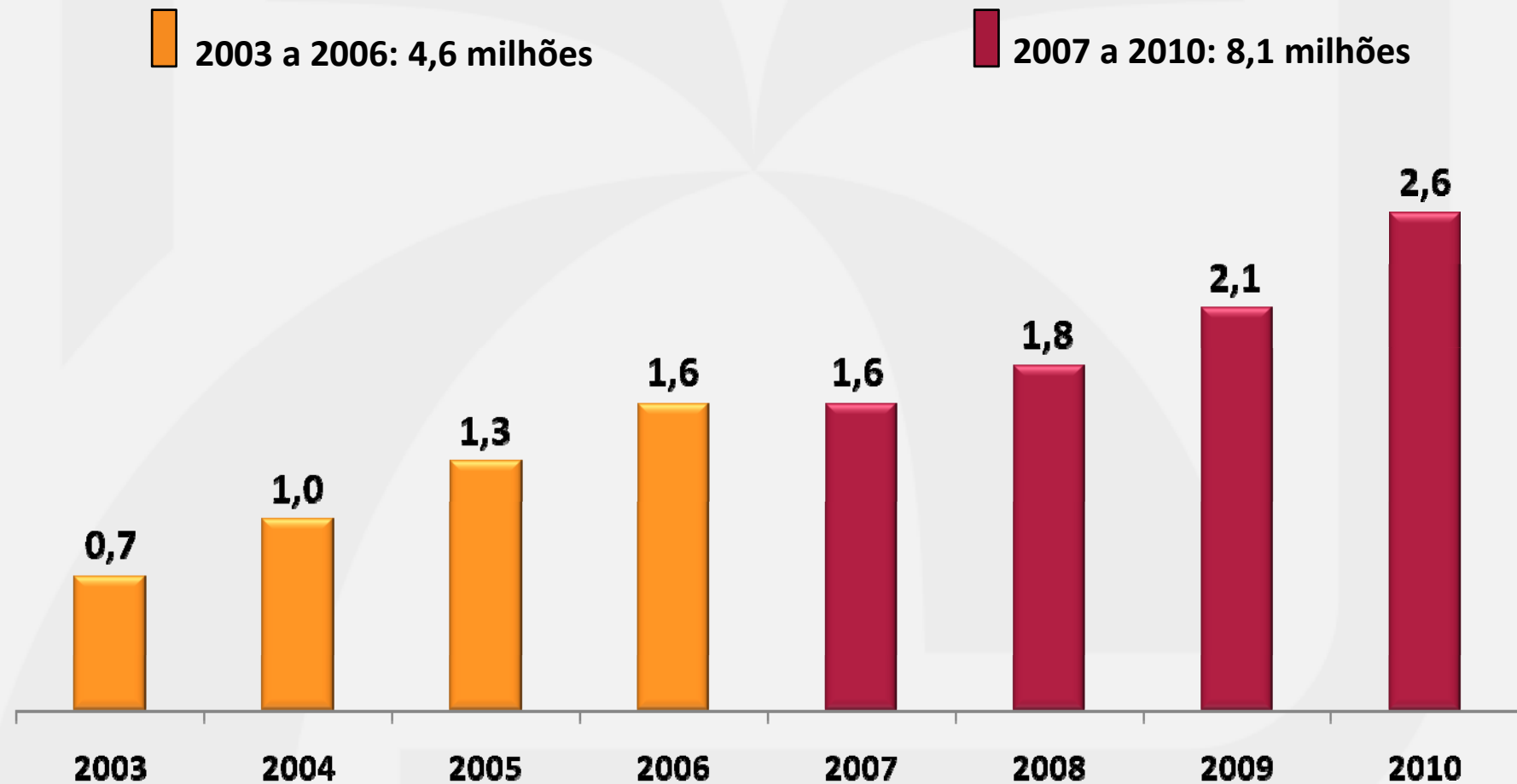
Clientes do Banco do Nordeste

Tipo	Segmento
Agente Econômico	Empresa (microempresa e empresas de pequeno, médio e grande porte)
	Associação / Cooperativa
	Produtor rural pessoa física (agricultor familiar, miniprodutor e produtores de pequeno, médio e grande porte)
	Informal
Agente Institucional	Governamental (Governos Federal, estadual e municipal)
	Entidade Não governamental
Pessoa Física, Profissional Liberal	

Operações Globais¹

Quantidade de operações (Em milhões)

2003 a 2010: 12,7 milhões de operações



¹ Longo Prazo, Curto Prazo, Mercado de Capitais e Desembolsos FDNE – Risco BNB

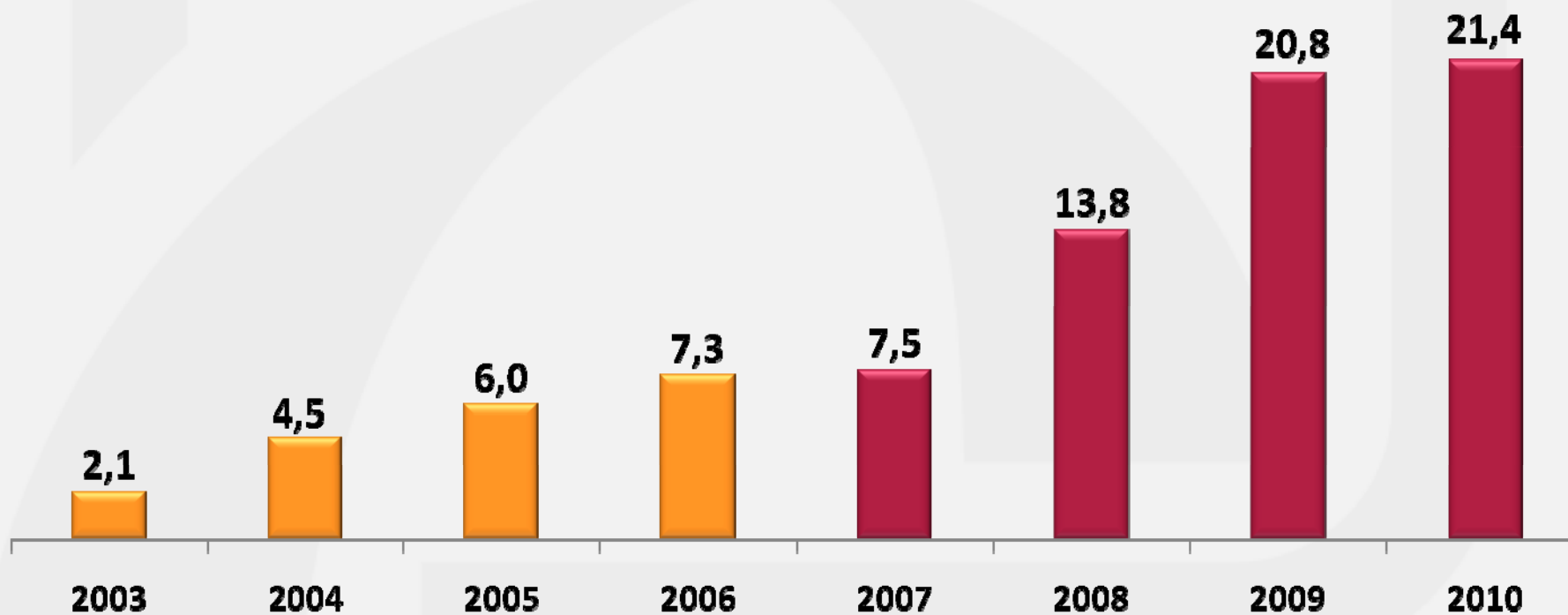
Operações Globais¹

Valores em R\$ bilhões

2003 a 2010: R\$ 83,4 bilhões

2003 a 2006: R\$ 19,9 bilhões

2007 a 2010: R\$ 63,5 bilhões



¹ Longo Prazo, Curto Prazo, Mercado de Capitais e Desembolsos FDNE – Risco BNB

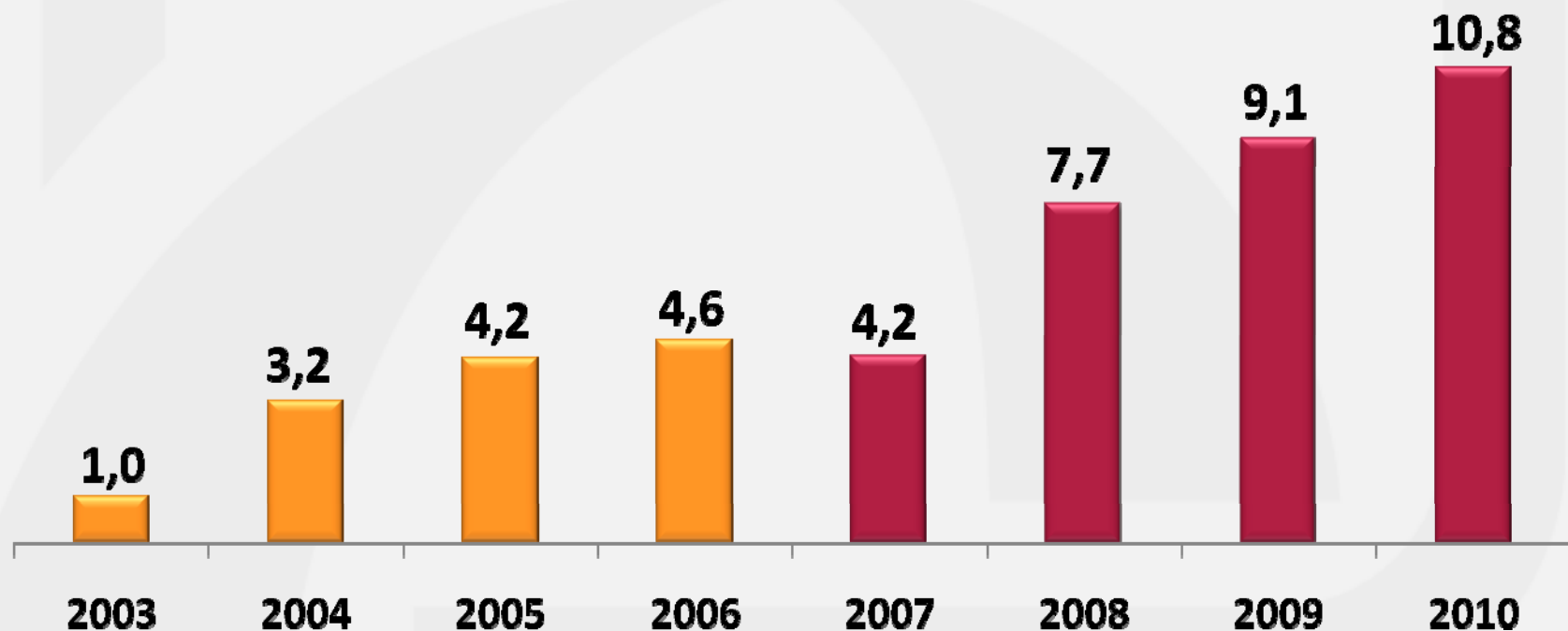
Fundo Constitucional de Financiamento do Nordeste (FNE)

Valores contratados (R\$ bilhões)

2003 a 2010: R\$ 44,8 bilhões

2003 a 2006: R\$ 13,0 bilhões

2007 a 2010: R\$ 31,8 bilhões



FNE – Cobertura Espacial

Municípios com operações

Ano	FNE- Total	%¹	FNE-PRONAF	%¹	FNE-Não PRONAF	%¹
2003	1.344	68,9	771	39,5	1.135	58,2
2004	1.901	97,5	1.767	90,6	1.566	80,3
2005	1.947	99,8	1.925	98,7	1.603	82,2
2006	1.945	99,7	1.930	99,0	1.592	81,6
2007	1.957	98,4	1.907	95,9	1.661	83,5
2008	1.950	98,0	1.880	94,5	1.681	84,5
2009	1.978	99,4	1.900	95,5	1.664	83,7
2010	1.989	100,0	1.950	98,0	1.678	84,4

¹ Para os anos de 2003 a 2006: percentual em relação aos 1.951 municípios pertencentes à área de atuação do FNE
A partir de 2007: percentual em relação aos 1.989 municípios da nova área de atuação do FNE (Lei Complementar nº 125, de 03/01/2007)

Encargos Financeiros do FNE

Porte	Taxa plena (ao ano)	Com bônus de adimplência	
		15%	25%
SETOR RURAL			
Mini/Micro	5,00%	4,25%	3,75%
Pequeno	6,75%	5,74%	5,06%
Médio	7,25%	6,16%	5,44%
Grande	8,50%	7,23%	6,38%
DEMAIS SETORES			
Mini/Micro	6,75%	5,74%	5,06%
Pequeno	8,25%	7,01%	6,19%
Médio	9,50%	8,08%	7,13%
Grande	10,00%	8,50%	7,50%

Créditos Contratados no Setor Rural

Valores contratados (R\$ bilhões)

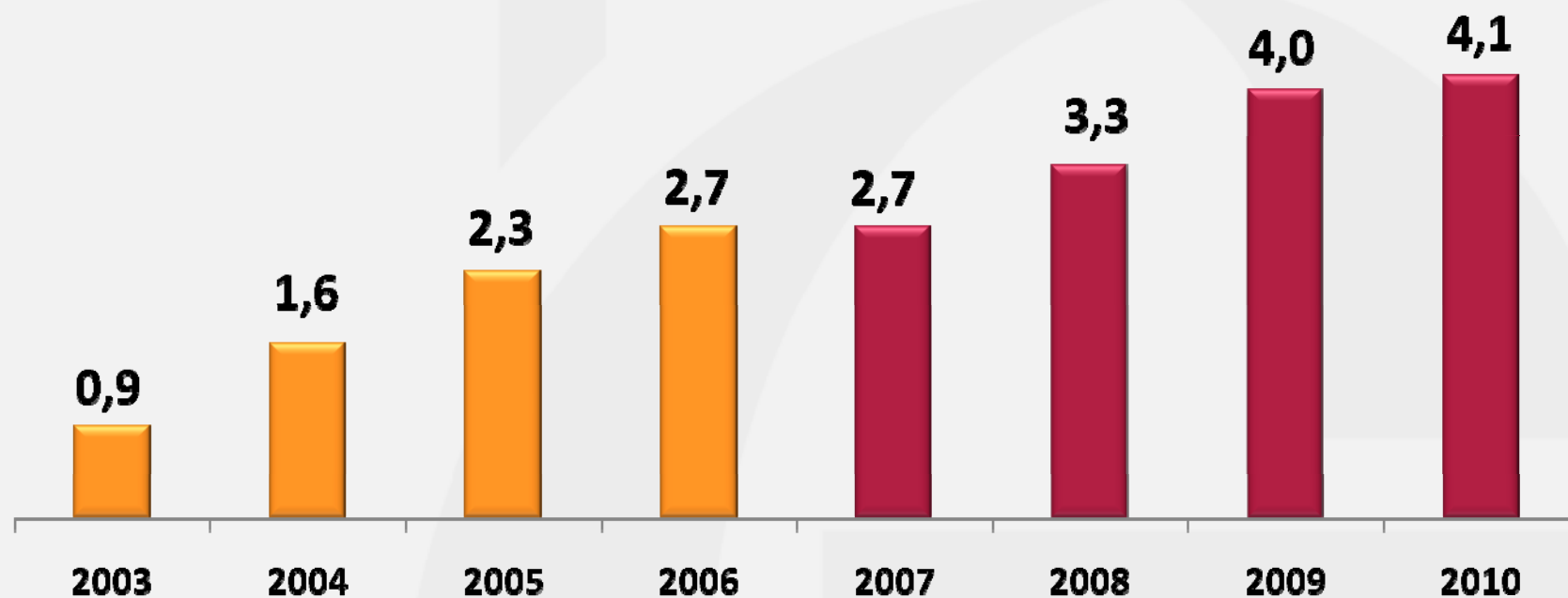
2003 a 2010: R\$ 21,6 bilhões



2003 a 2006: R\$ 7,5 bilhões



2007 a 2010: R\$ 14,1 bilhões



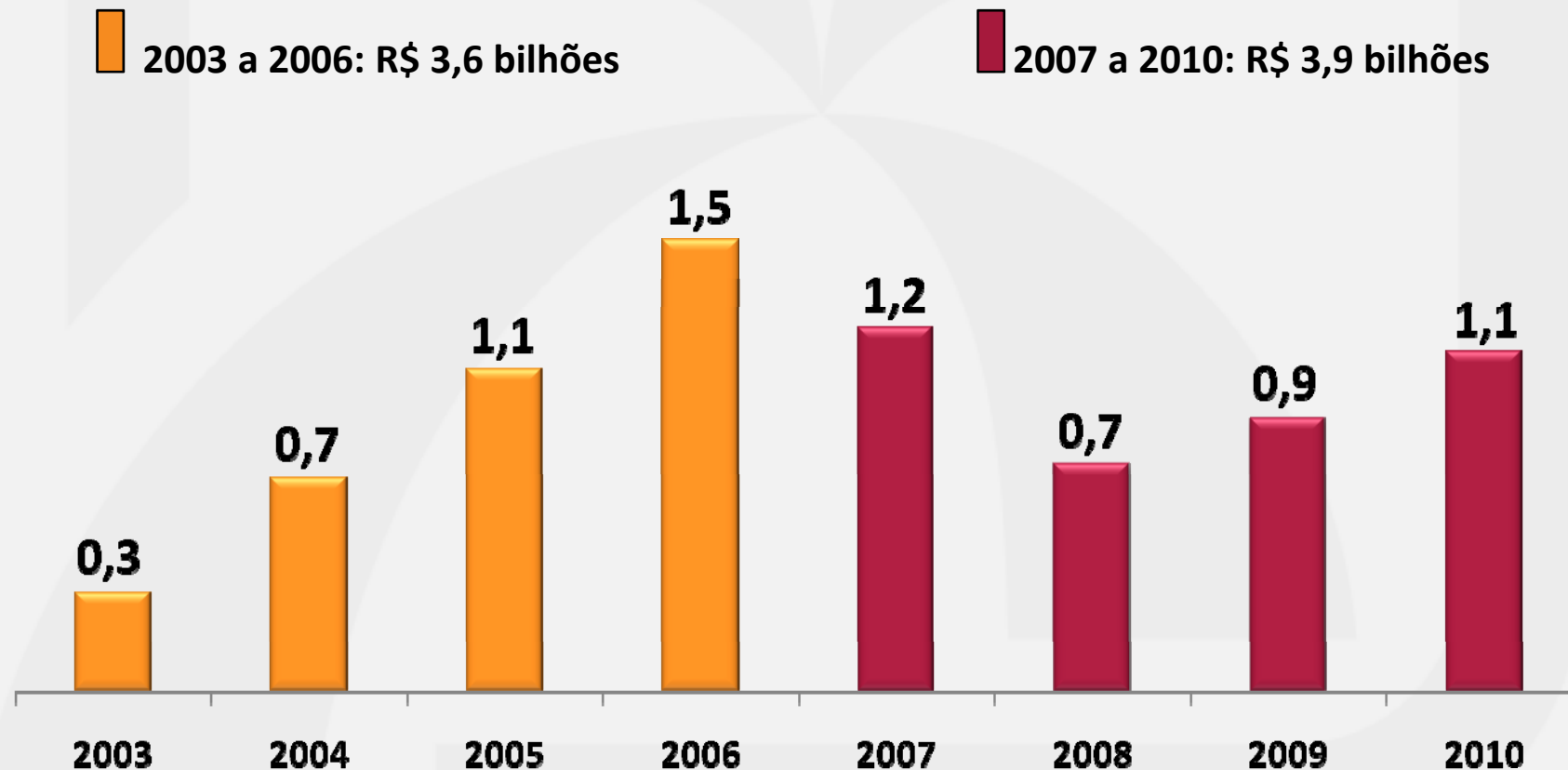
Agricultura Familiar – Principais Diretrizes do Banco do Nordeste

- **Incentivar a atividade não agrícola no meio rural**
- **Apoiar a estruturação de cadeias produtivas e estimular a agregação de valor na Região**
- **Fortalecer as parcerias para viabilizar assistência técnica e competitividade**
- **Incentivar a utilização de tecnologia de convivência com a seca e combate à desertificação**
- **Recuperar e estruturar perímetros irrigados**

Agricultura Familiar

Programa Nacional de Fortalecimento da Agricultura Familiar¹ (PRONAF) Valores contratados (R\$ bilhões)

2003 a 2010: R\$ 7,5 bilhões



¹ Inclui o Agroamigo

Agroamigo

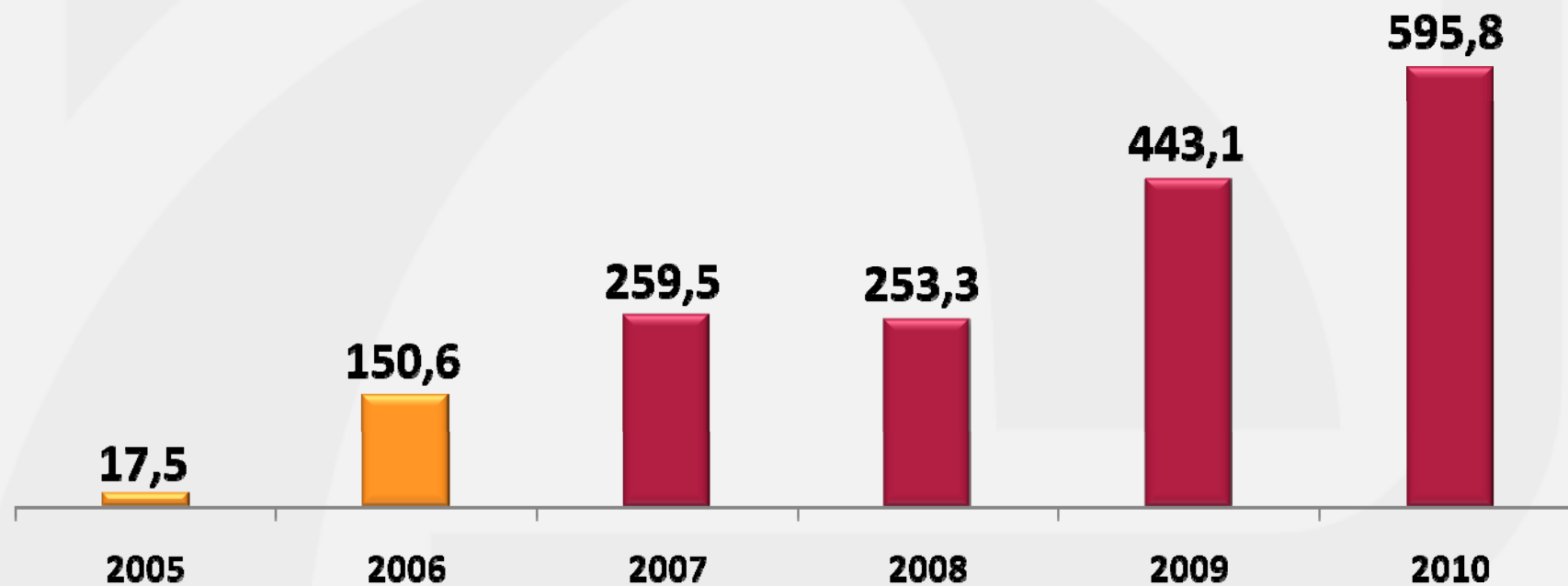
Programa de Microcrédito Rural

Valores contratados (R\$ milhões)

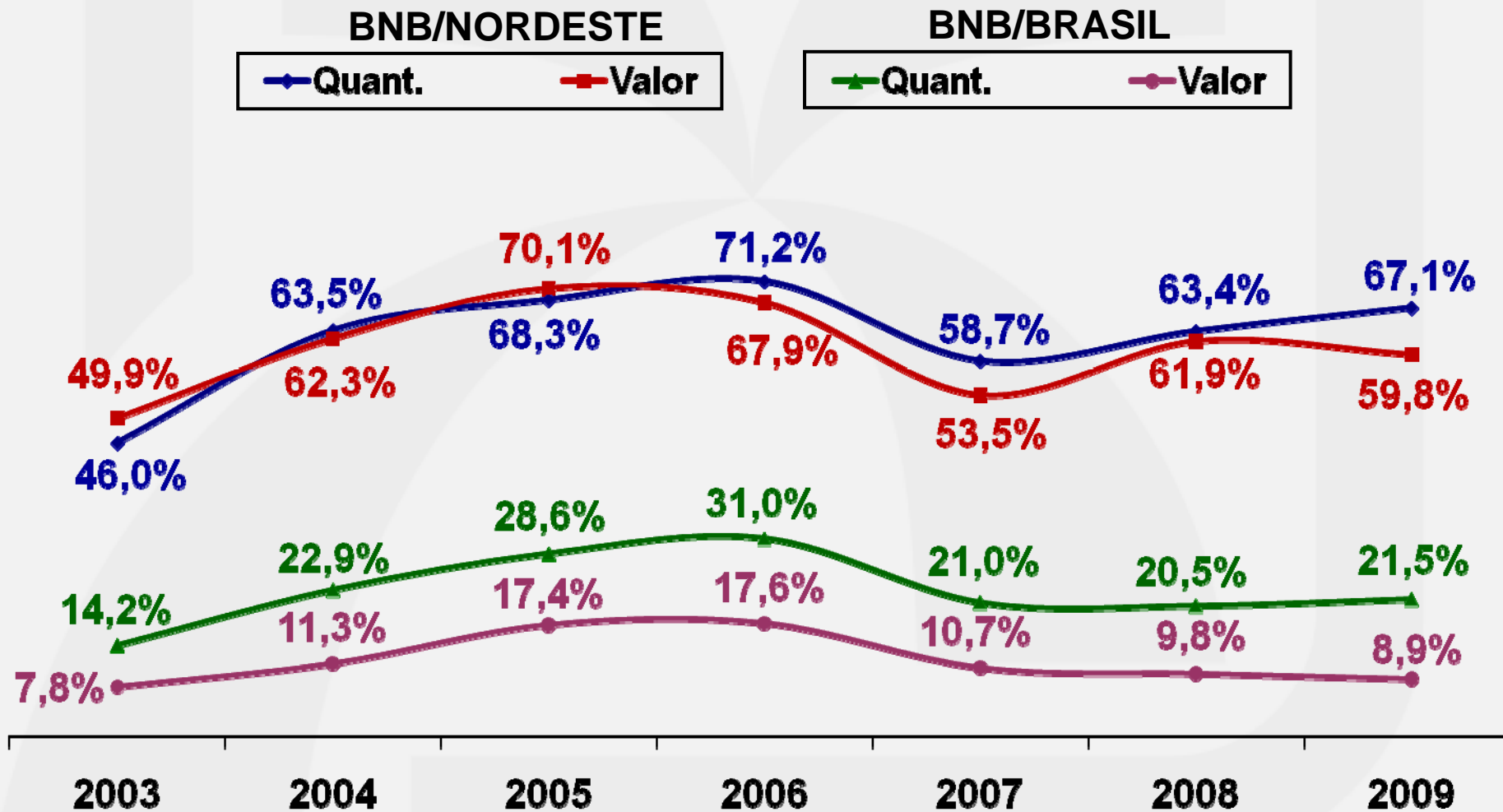
2005 a 2010: R\$ 1.719,8 milhões

2005 e 2006: R\$ 168,1 milhões

2007 a 2010: R\$ 1.551,7 milhões



Participação do BNB-Pronaf no Brasil e Nordeste



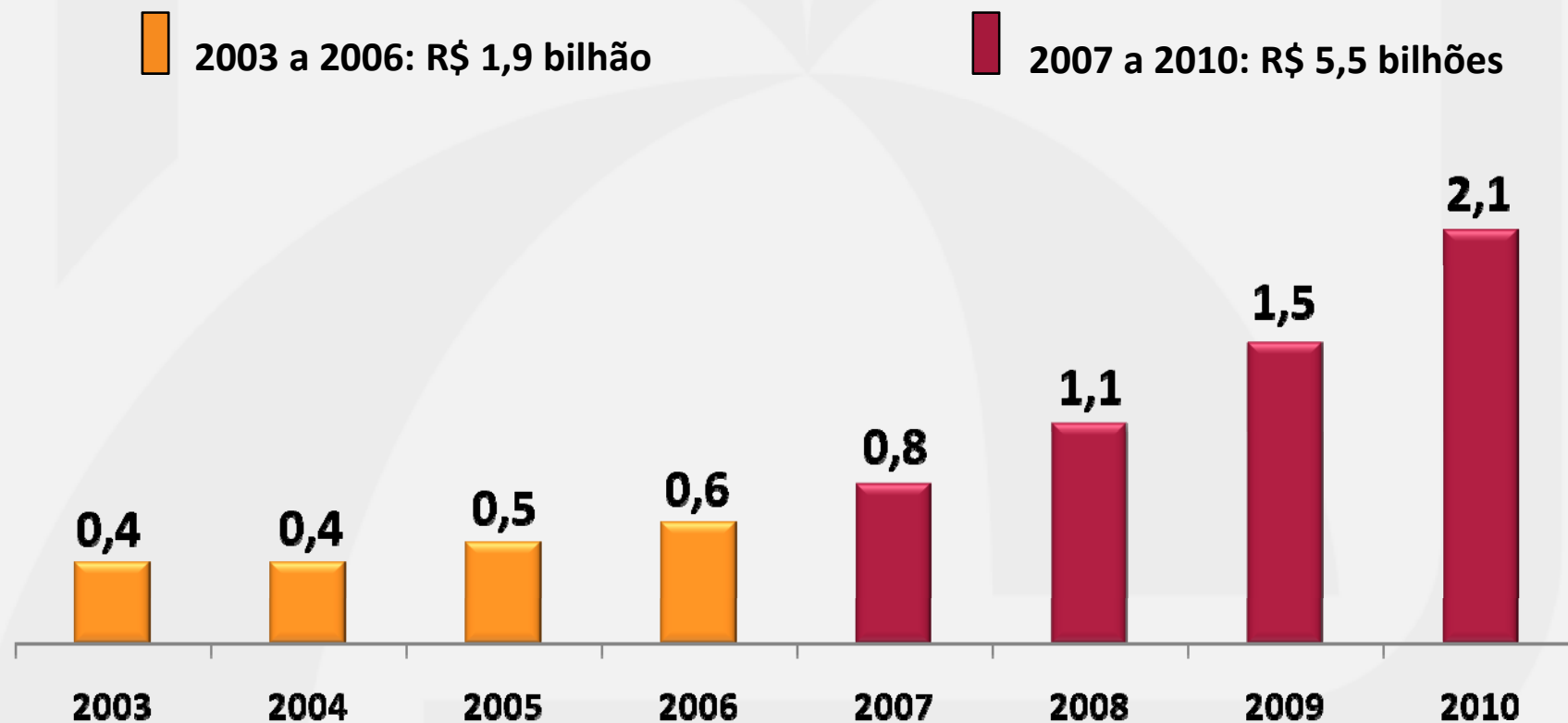
Fonte: site do Ministério do Desenvolvimento Agrário (MDA) e BNB.

Crediamigo

Programa de Microcrédito Produtivo Orientado

Valores contratados (R\$ bilhões)

2003 a 2010: R\$ 7,4 bilhões



Participação atual de 18,7% no mercado elegível de 3,9 milhões de microempreendedores

Perfil das Dívidas dos Pequenos Agricultores no BNB

PRONAF			MINI / PEQUENO PRODUTOR		
Quant. Operações	Saldo R\$ milhões	%	Quant. Operações	Saldo R\$ milhões	%
1.614.011	5.619,01	42,2	298.848	7.694,13	57,8

Posição: Dezembro/2010

Regras Internas - Renegociação de Dívidas Rurais

TIPOS	CONDIÇÕES
<ul style="list-style-type: none">• Descontos de Cheques para regularização de dívidas	<ul style="list-style-type: none">• Condições especiais para cliente com registro de perda de safra, em situação de prejuízo ou que atravessem dificuldade financeira momentânea• Amortização entre 0% a 30% da dívida, conforme o caso• Repactuação de prazos e demais condições, mantendo encargos originais ou aplicando outros que sejam mais benéficos ao cliente, quando possível.• Análise da situação patrimonial e capacidade de pagamento
<ul style="list-style-type: none">• Composição, Confissão ou Assunção de dívidas	
<ul style="list-style-type: none">• Prorrogação, Reescalonamento de dívidas	
<ul style="list-style-type: none">• Liquidação de Dívidas pelo Valor Presente dos Bens Penhoráveis	
<ul style="list-style-type: none">• Conversão de operações para o FNE, para clientes com perda de safra ou situado em município em situação de emergência ou de calamidade pública, dispensada a amortização prévia.	

Regras Legais - Renegociação de Dívidas Rurais

INSTRUMENTO LEGAL	CONDIÇÕES
<ul style="list-style-type: none">• Lei 11.775/08	<ul style="list-style-type: none">• Regularização de atrasos de Operações Resol. 2.471/CMN• Elevação Bônus de Adimplência• Regularização Crédito Fundiário• Reclassificação de Operações• Troca de Encargos Op. FNE
<ul style="list-style-type: none">• Lei 7.827/89 art.15-D, regulamentado por Res. Condel/Sudene nº 30/2010	<ul style="list-style-type: none">• Liquidação de Dívidas do FNE pelo Equivalente Financeiro de Bens Penhoráveis
<ul style="list-style-type: none">• Resolução CMN nº 3.899	<ul style="list-style-type: none">• Composição de Dívidas Rurais Hortifruticultura – Região do São Francisco
<ul style="list-style-type: none">• Lei 12.249/10	<ul style="list-style-type: none">• Remissão de dívidas (R\$ 10 mil) e Liquidação com rebates de até 85% (Acima R\$ 10 mil)

Lei 12.249/2010

- Público-Alvo 1: Mini, Pequenos e Médios Produtores Rurais, suas Cooperativas e Associações, operações contratadas até 15/01/2001, valor original até R\$ 35 mil.
 - Art. 69 (remissão de dívidas cujo saldo devedor atual até R\$ 10 mil)
 - Art. 70 (liquidação de dívidas cujo saldo devedor atual seja superior R\$ 10 mil, com rebate de 85% (semiárido) e 45% (semiárido))
- Público-Alvo 2: Produtores do PRONAF Grupo B, com operações contratadas até 2006.
 - Art. 71 (remissão de dívidas contratadas até 2004 e valor contratado de R\$ 1,5 mil)
 - Art. 72 (liquidação de dívidas contratadas entre 2005 e 2006, com rebate de 60%)

Possibilidade de desconto adicional para liquidação da dívida cujo saldo devedor atualizado (encargos normais, sem bônus) seja inferior a R\$ 80 mil. (Grupo coordenado pelo MDA, a ser instalado).

Área de Recuperação de Crédito

Obrigado!

José Andrade Costa
Superintendente