SistemaOCB
CNCOOP - OCB - SESCOOP

Audiência Pública

Redução de taxas de juros praticadas nos financiamentos destinados ao setor agropecuário

Ms. Paulo César Dias Júnior
Organização das Cooperativas Brasileiras (OCB)

Taxa Selic e taxa de juros controlados do crédito rural

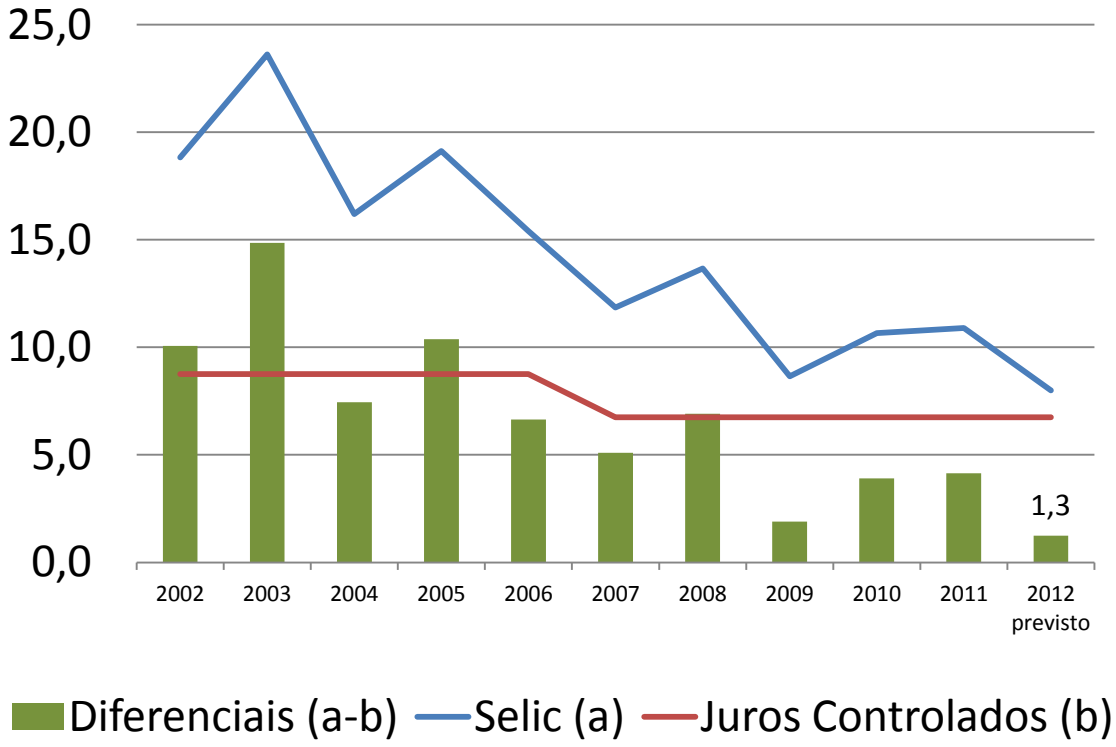

Ano	Selic (a)	Juros Controlados (b)	Diferenciais (a-b)
2002	18,8	8,75	10,1
2003	23,6	8,75	14,9
2004	16,2	8,75	7,4
2005	19,1	8,75	10,4
2006	15,4	8,75	6,7
2007	11,9	6,75	5,1
2008	13,7	6,75	6,9
2009	8,7	6,75	1,9
2010	10,7	6,75	3,9
2011	10,9	6,75	4,2
2012*	8,5	6,75	1,75
2012**	8,5	5,0	3,5

Taxa proposta

Fonte: Relatório Focus do Bacen.
Elaboração: OCB.

PIB: Brasil, Agronegócio e demais setores 2011 – Em US$ trilhões

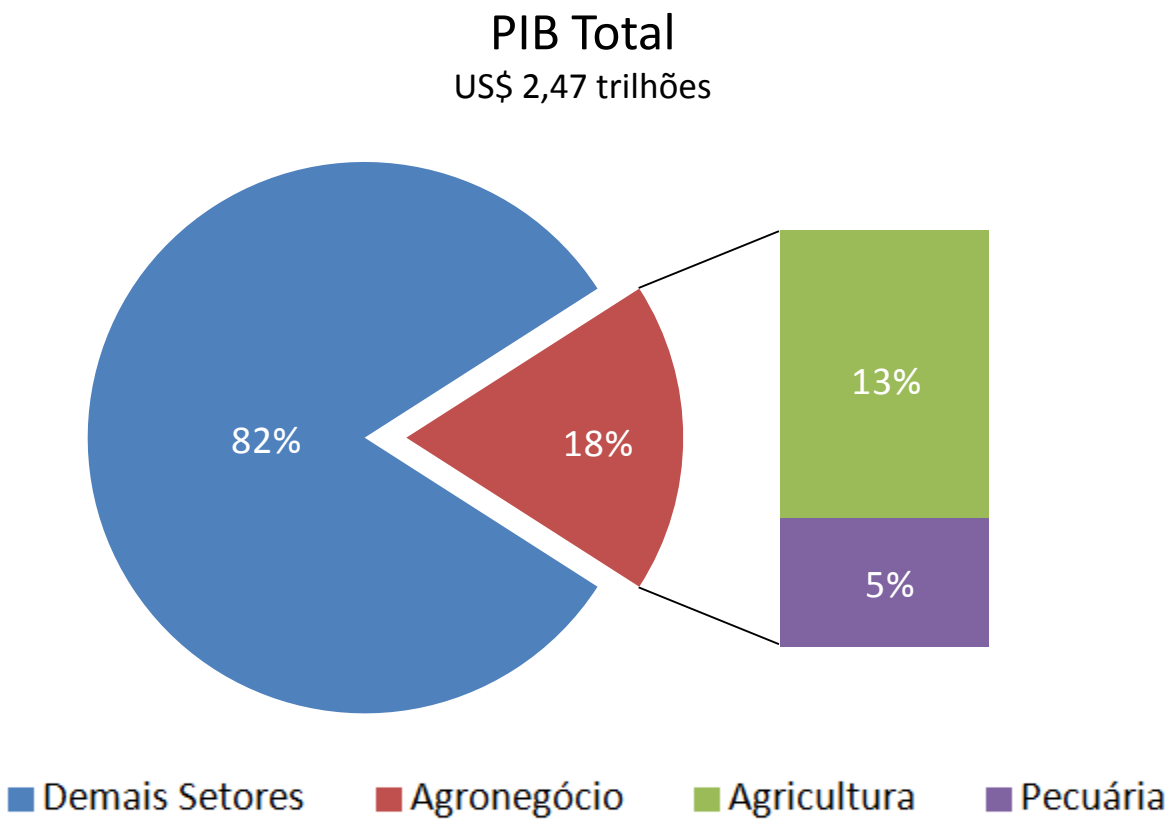

US$ 548,1 bilhões

US$ 381,5 bilhões

US$ 166,5 bilhões

Fonte: Cepea-USP, SUT/CNA, Mapa (2011).
Câmbio: 1,6742.

Balança comercial brasileira e do agronegócio 2011 – Em US$ bilhões

Exportação
US$ 256 bilhões

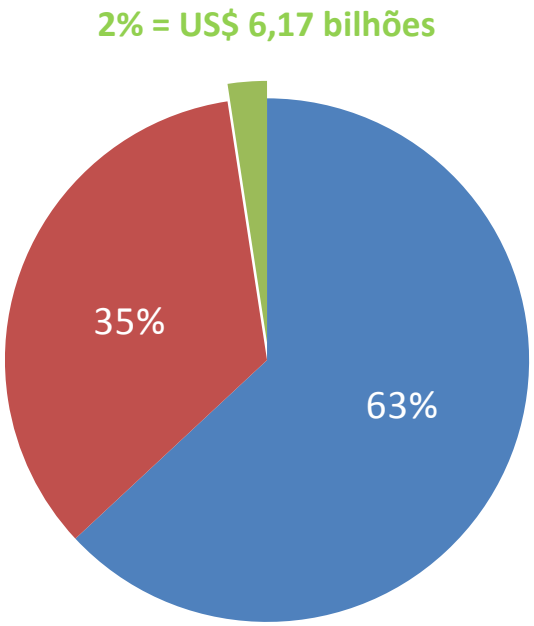

Saldo
US$ 29,7 bilhões

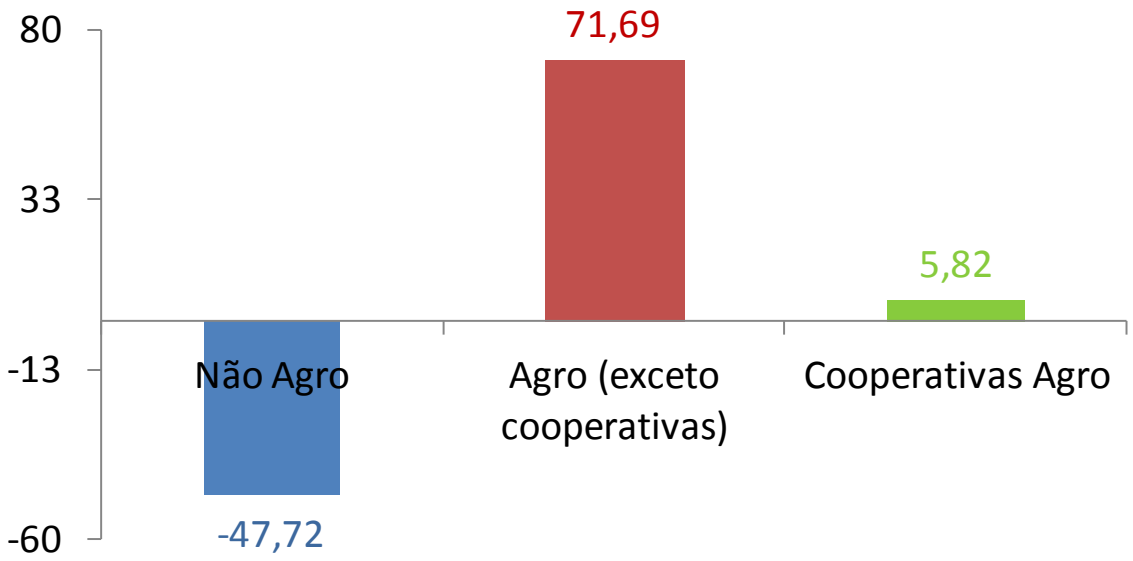

Fonte: CGOE/DPI/SRI/MAPA.

Propostas do Sistema Cooperativista

Plano Agrícola e Pecuário - PAP: Estabelece as diretrizes da Política Agrícola Brasileira.

Principais Propostas

- **Reduzir taxas de juros controlados para 5% a.a.;**
- Elevar volume de recursos para R$130 bilhões;
- Elevar os limites de contratação do Procap-Agro e Prodecoop;
- Inserção do capítulo 5.6 do Manual do Crédito Rural (MCR) – Crédito Rural Operacional;
- Estabelecer critérios para enquadramento das cooperativas como beneficiárias do Programa Nacional de Apoio ao Médio Produtor Rural (Pronamp);

24 páginas

Participação das cooperativas agropecuárias na tomada de crédito rural

Importância do crédito rural para as cooperativas agropecuárias.

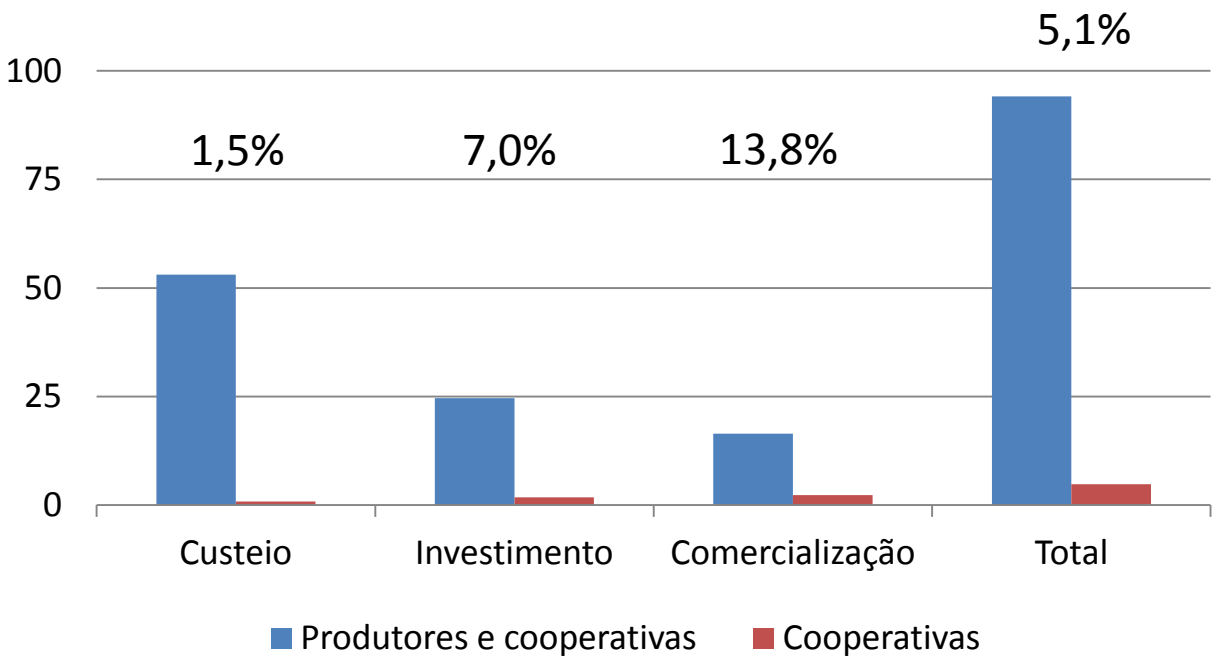

Valor total (cooperativas): **R$4,7 bilhões**

Valor total (produtores + cooperativas): **R$94,1 bilhões**

Fonte: Anuário Estatístico do Banco Central (2011).
Elaboração: Gemerc.

Obrigado !

Paulo César Dias Júnior
paulo.junior@ocb.coop.br
(61) 3217-2125