Brasília, 04 de agosto de 2011.

ACORDO INTERNACIONAL DO SETOR LÁCTEO

Rodrigo Sant'Anna Alvim
Presidente da Comissão Nacional
de Pecuária de Leite da CNA

IMPORTAÇÕES DE LEITE EM PÓ

Importações mensais de leite em pó oriundos da Argentina e Uruguai de janeiro de 2008 a junho de 2011

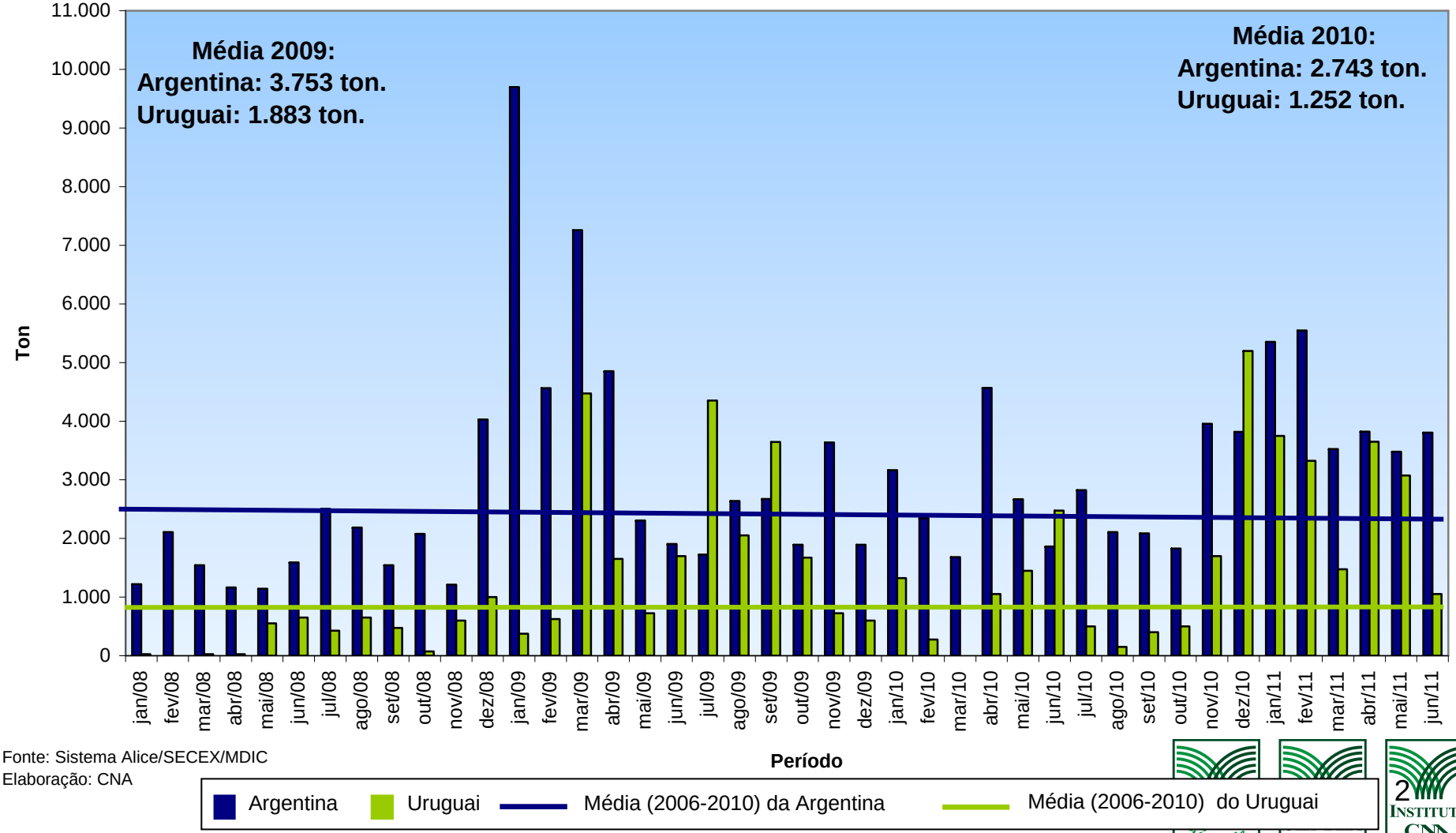

Fonte: Sistema Alice/SECEX/MDIC
Elaboração: CNA

Ações de Combate ao surtos de Importações de Leite em pó

2009:

- Suspensão das Licenças Automáticas de Importação de leite em pó;
- Assinatura do acordo de cotas e preços com a Argentina (maio/09 a abril/2010);
- A CAMEX estabelece cota de 10 mil ton. de leite em pó para o Uruguai para todo o segundo semestre de 2009.

2010:

- O acordo com a Argentina é renovado por mais um ano;
- Nenhuma ação é tomada em relação ao Uruguai.

2011

- Dia 09 de agosto haverá a segunda reunião do Fórum Lácteo Brasil x Argentina para renovação do acordo.

Evolução anual da Balança Comercial de Lácteos

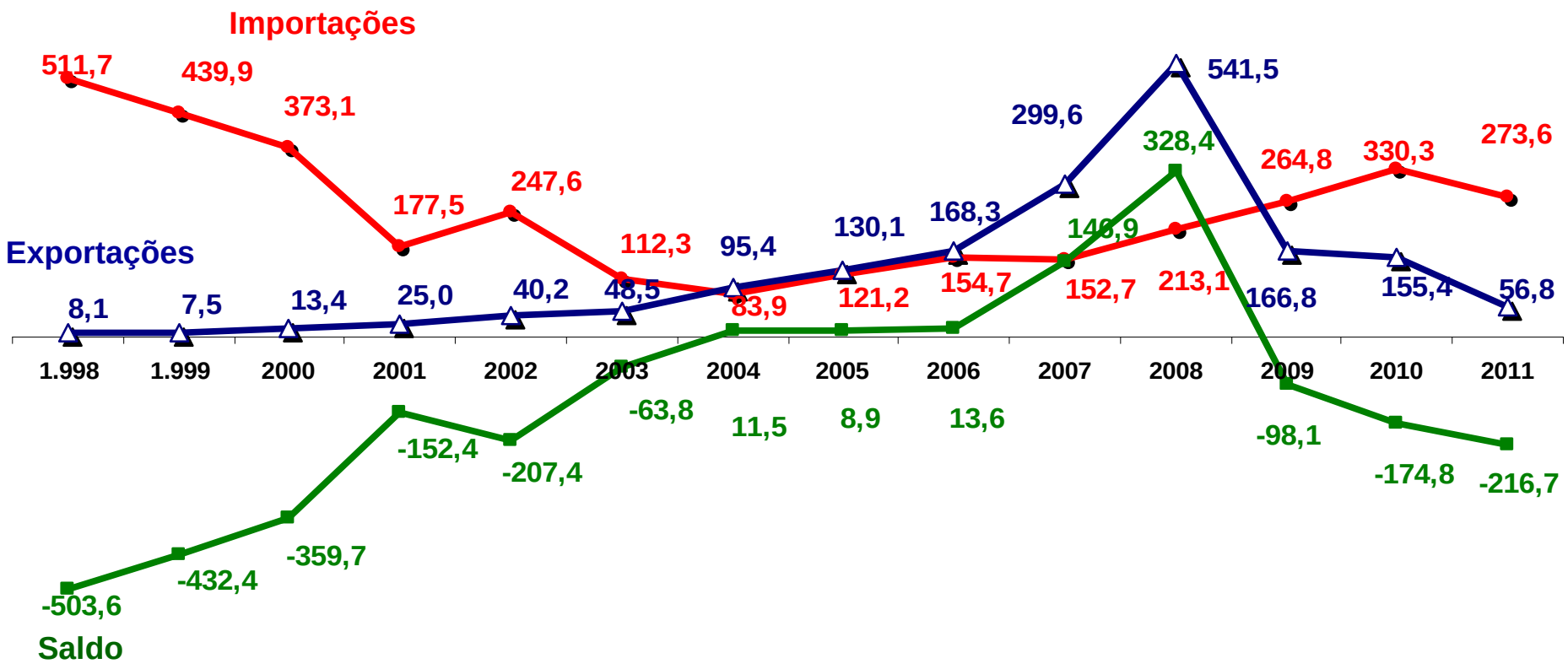

	JANEIRO A JUNHO (2011 X 2010)					
	Valor (milhões US$)			Peso Líquido (mil ton.)		
	2011	2010	Var.(%)	2011	2010	Var.(%)
Exportação	56,8	76,0	**-25,2%**	19,5	28,4	**-31,4%**
Importação	273,6	146,4	**86,8%**	74,1	54,5	**35,9%**
Saldo	**-216,7**	**-70,5**	**207,5%**	**-54,6**	**-26,1**	**109,0%**

Fonte: Sistema Alice/SECEX/MDIC

Elaboração: CNA

Volume de queijo importado pelo Brasil

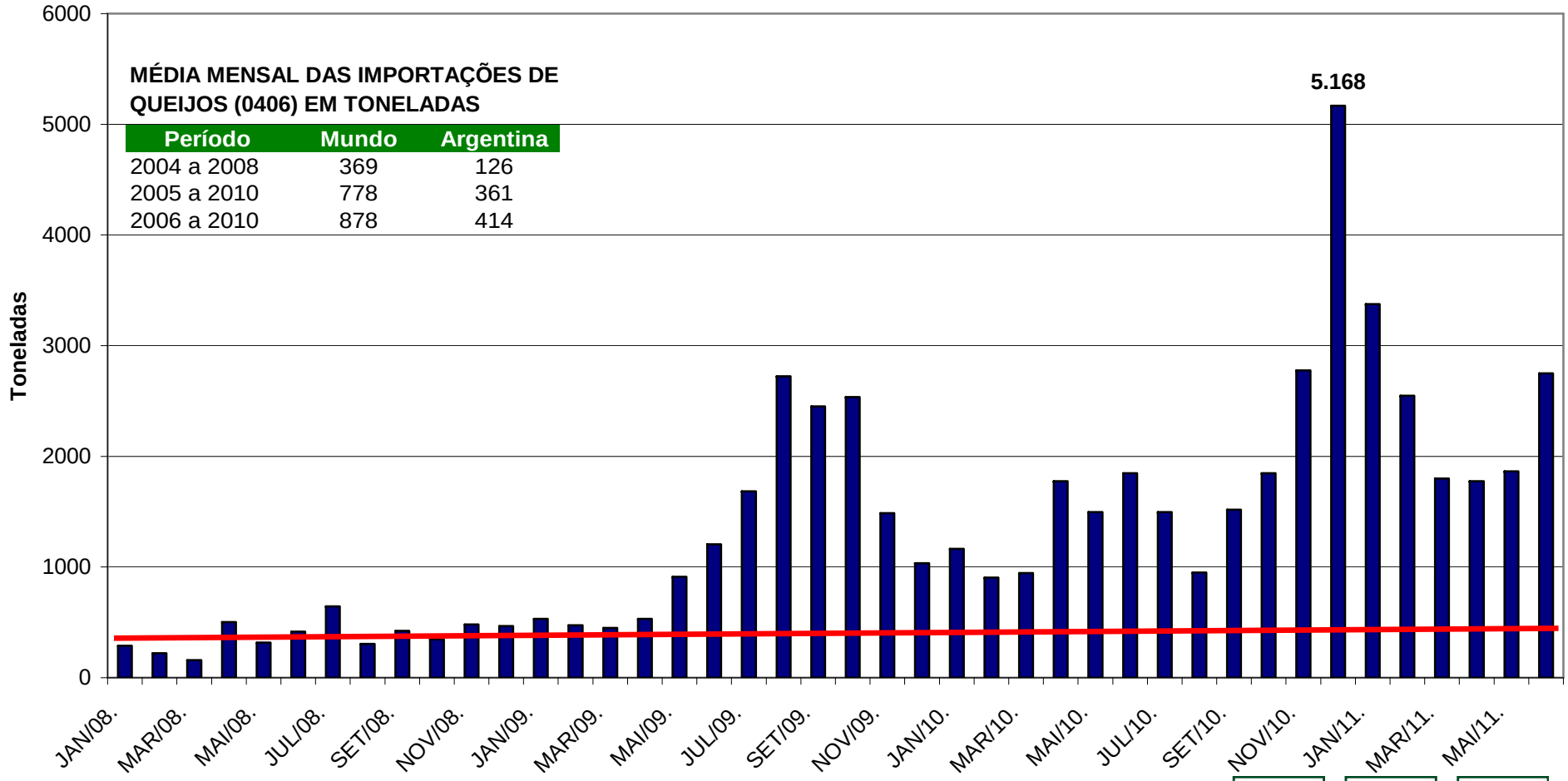

MÉDIA MENSAL DAS IMPORTAÇÕES DE QUEIJOS (0406) EM TONELADAS

Período	Mundo	Argentina
2004 a 2008	369	126
2005 a 2010	778	361
2006 a 2010	878	414

Fonte: Aliceweb
Elaboração: CNA

Média mensal das importações de queijo de 2004 a 2008

VOLUME DE SORO (0404) IMPORTADO PELO BRASIL

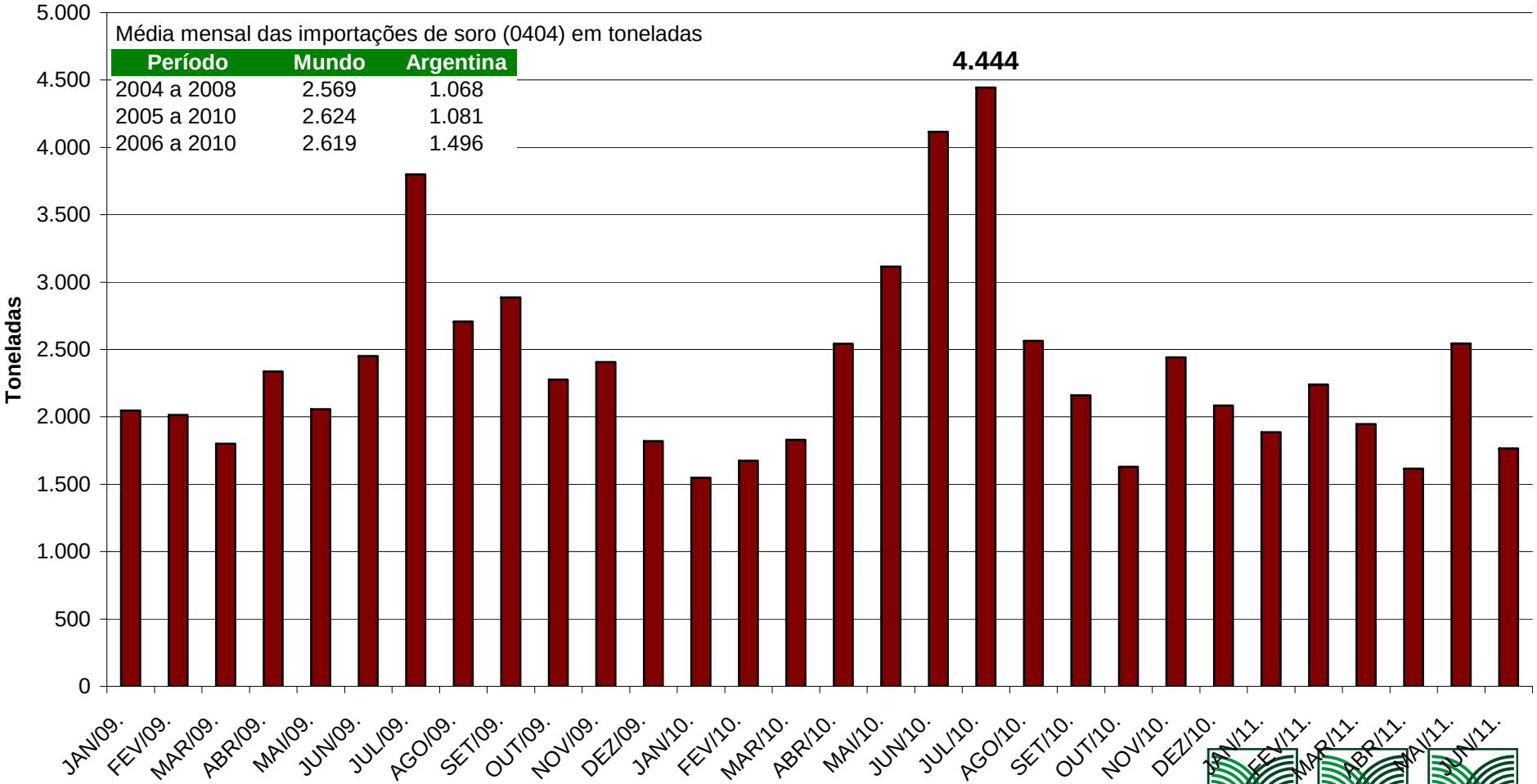

Fonte: Sistema Alice/SECEX/MDIC
Elaboração: CNA

Índice Big Mac – Paridade do Poder de Compra

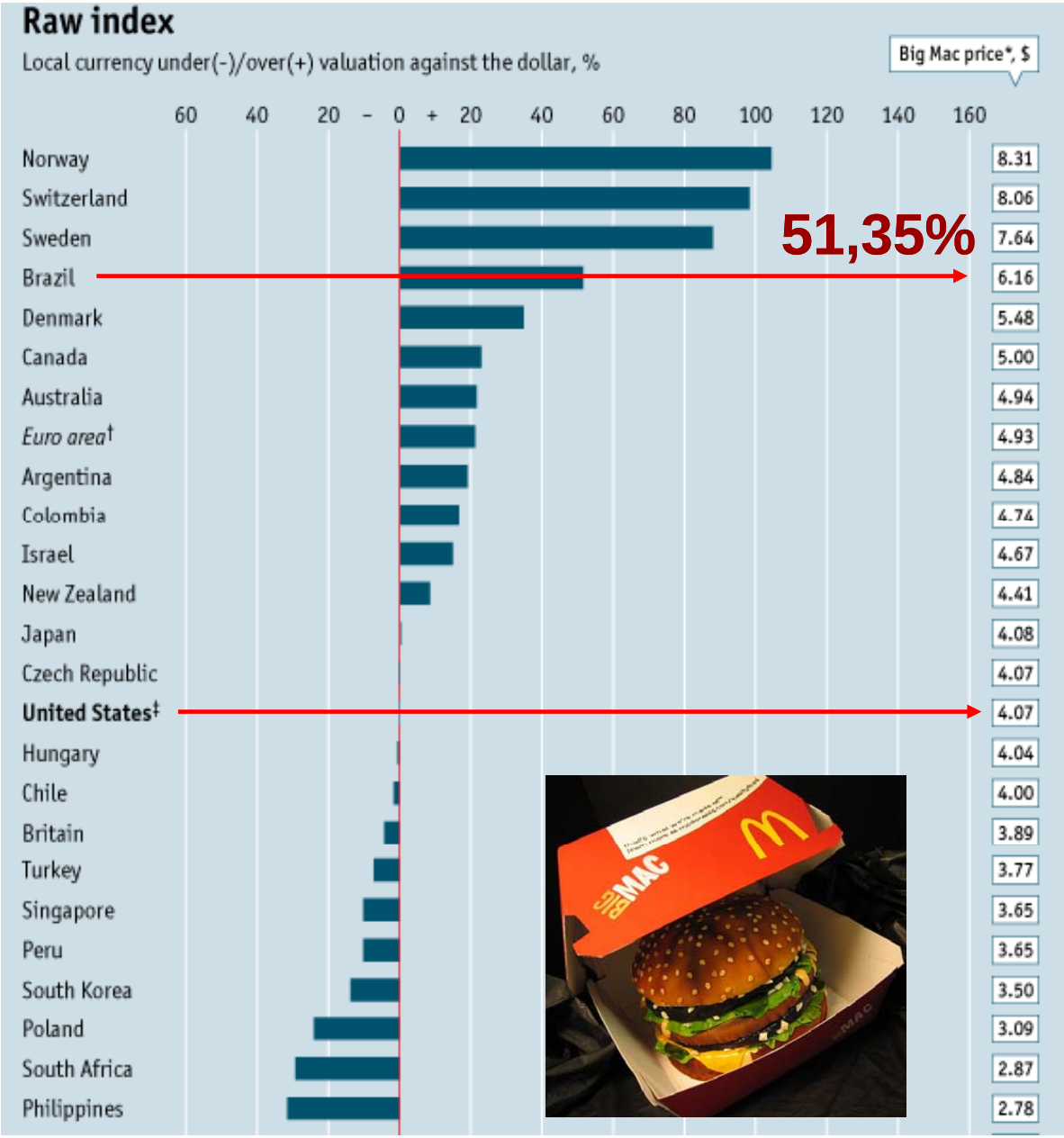

Fonte: The Economist

Preços/julho 2011

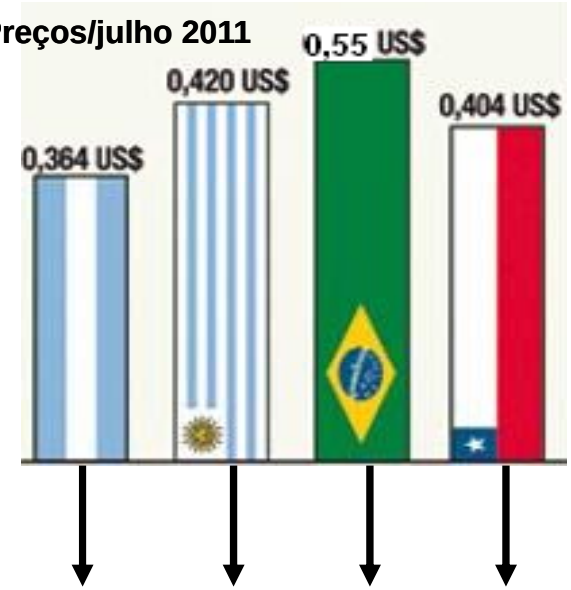

Dólar: 1,56 (02/08/11)

R$/L: 0,57 0,65 0,86 0,63

Correção do câmbio com Índice Big Mac

R$/L: 0,86 0,99 0,86 0,95

Produtores argentinos ameaçam greve – querem preço US$ 0,44 → *R$/L 1,04**

*** Preço corrigido pelo Índice Big Mac**

Preços do leite

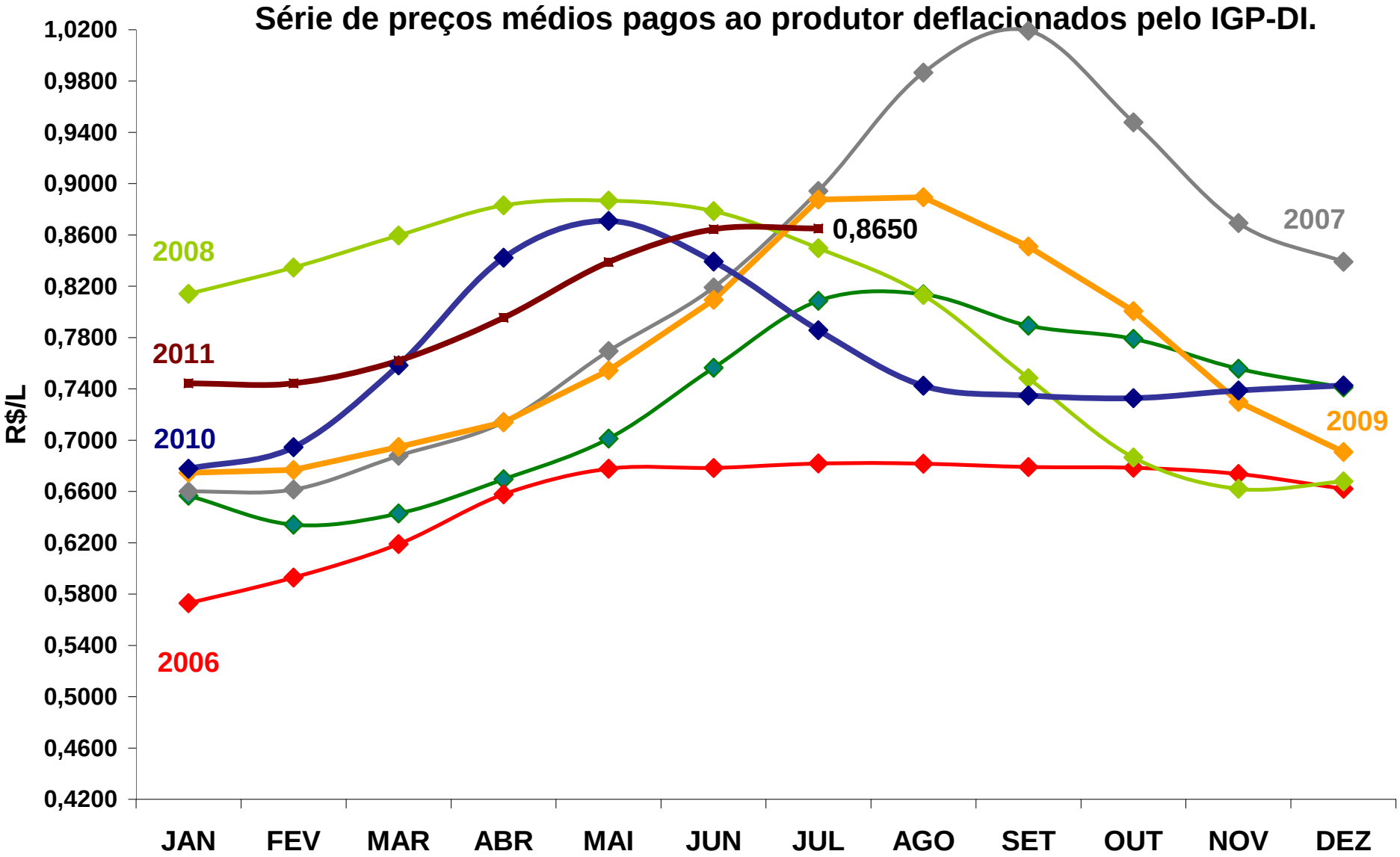

Fonte: Cepea/Esalq-USP

Índice de custo de produção de leite - *ICPLeite/Embrapa*

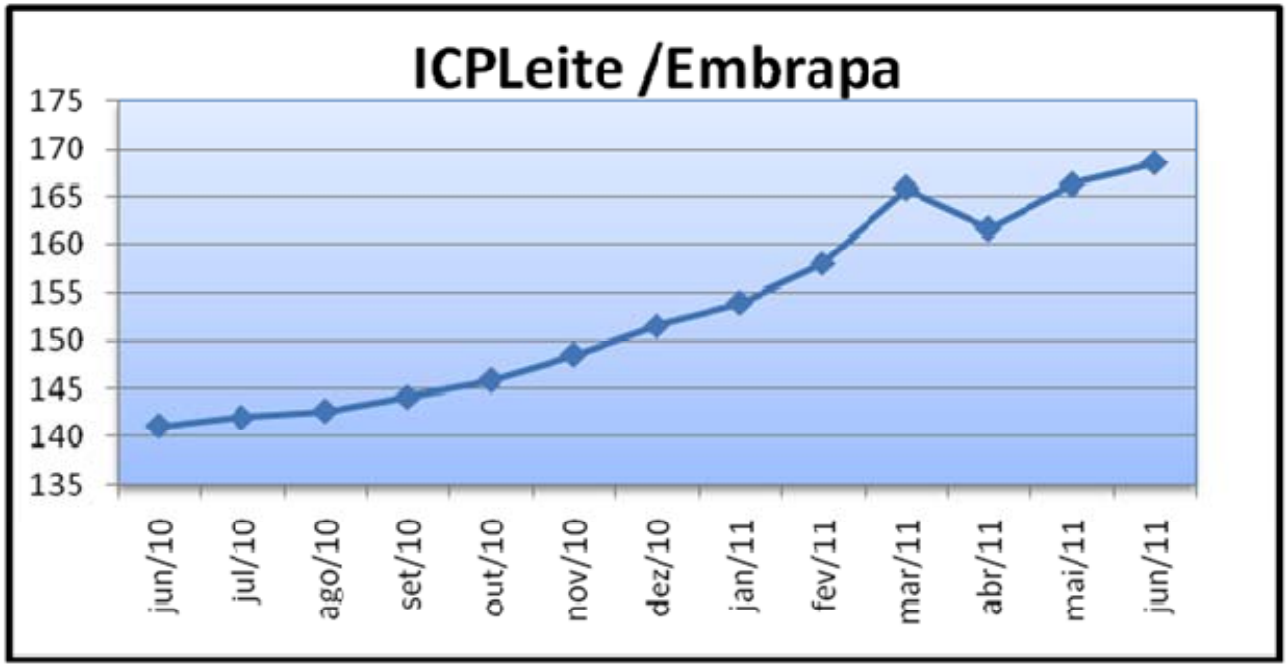

JUN 11 / MAI 11 → 1,32%

Acumulado 2011 → 11,16%

JUN 11/ JUN 10 → 19,34%

Fonte: Embrapa Gado de Leite

***Em junho, o insumo que teve a maior alta foi o sal mineral*, de 6,64%, seguido pelo *concentrado com* 2,70% de alta, ocasionado principalmente, pelo aumento milho e farelo de trigo**

CONSIDERAÇÕES FINAIS

- A operacionalização do acordo de cotas com a Argentina por parte do MDIC e seu apoio nas reuniões de negociação, tem sido essencial para evitar novos surtos de importação de leite em pó argentino;

- A inclusão do queijo e do soro no acordo é interessante para o setor;

- A celebração de um acordo com o Uruguai evitará surtos de importações e conflitos com a Argentina;

- Os impactos das importações para o setor lácteo nacional poderá resultar em forte redução nos preços ao produtor, que associada a alta dos custos de produção ocasionarão desestímulo a produção de leite;

- **Convertendo a quantidade de produtos lácteos importados em litros de leite, o volume diário chega próximo a 3,5 milhões de litros/dia semelhante a captação das maiores empresas de laticínios do País.**

MUITO OBRIGADO !!!

www.canaldoprodutor.com.br

Tel: (61) 2109-1400

Rodrigo Sant'Anna Alvim
Presidente da Comissão Nacional
de Pecuária de Leite da CNA