“Políticas Públicas da Pesca e Aquicultura”

Ideli Salvatti
Ministra de Estado de Pesca e Aquicultura

Ministério da
Pesca e Aquicultura

GOVERNO FEDERAL
BRASIL
PAÍS RICO É PAÍS SEM POBREZA

Panorama Mundial 2007/2008

Tabela 1. Produção (t) pesqueira e aquícola mundial dos trinta maiores países produtores em 2007 e 2008.

Posição	País	Produção (t)	
		2007	2008
1º	China	56.160.587	57.827.007
2º	Indonésia	8.176.567	8.815.120
3º	Índia	6.971.536	7.583.569
4º	Peru	7.260.861	7.419.789
5º	Japão	5.687.766	5.542.475
6º	Filipinas	4.717.514	4.972.313
7º	Estados Unidos	5.295.461	4.857.128
8º	Chile	4.937.629	4.810.222
9º	Vietnã	4.143.800	4.584.900
10º	Tailândia	3.656.032	3.831.208
11º	Rússia	3.568.363	3.509.646
12º	Coréia do Sul	3.287.104	3.352.554
13º	Noruega	3.355.072	3.274.572
14º	Mianmar	2.840.240	3.168.562
15º	Bangladesh	2.440.011	2.563.296
16º	Malásia	1.648.022	1.754.401
17º	México	1.617.798	1.745.402
18º	Taiwan	1.499.595	1.347.370
19º	Islândia	1.425.857	1.311.691
20º	Espanha	1.101.498	1.166.363
21º	Brasil	1.072.227	1.156.423
22º	Canadá	1.177.856	1.094.083
23º	Egito	1.008.008	1.067.631
24º	Marrocos	893.285	1.006.212
25º	Argentina	988.366	997.783
26º	Reino Unido	793.894	775.191
27º	França	790.810	734.760
28º	Dinamarca	684.087	725.539
29º	Coréia do Norte	713.000	713.000
30º	Nigéria	615.507	684.575

Fonte: FAO/FISHSTAT.

Produção
Regional
2008/2009

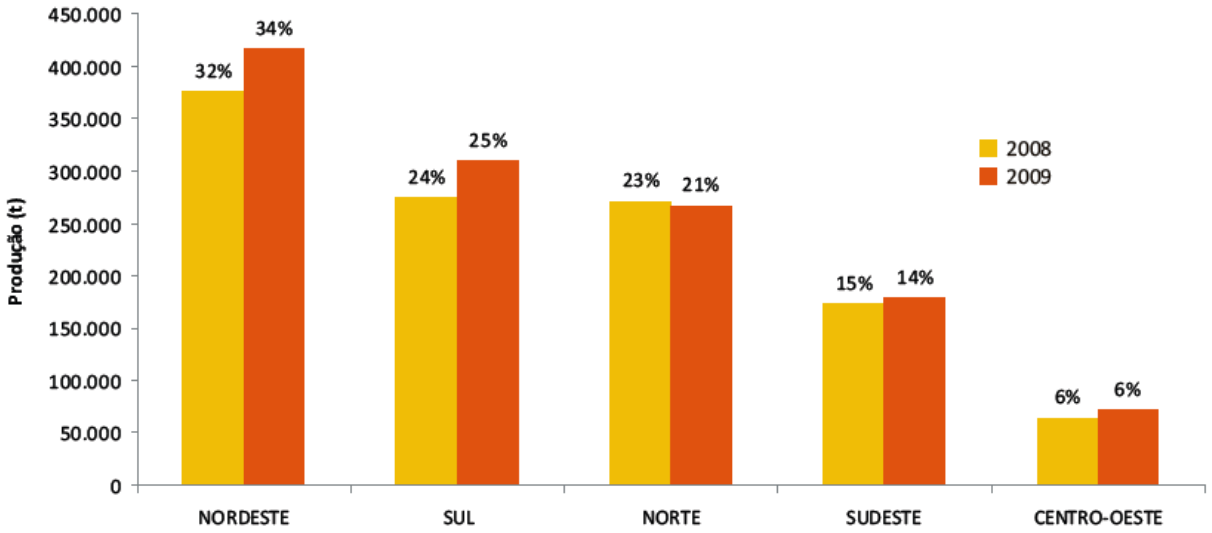

Figura 2. Produção (t) nacional de pescado em 2008 e 2009, discriminada por região.

Produção por estado

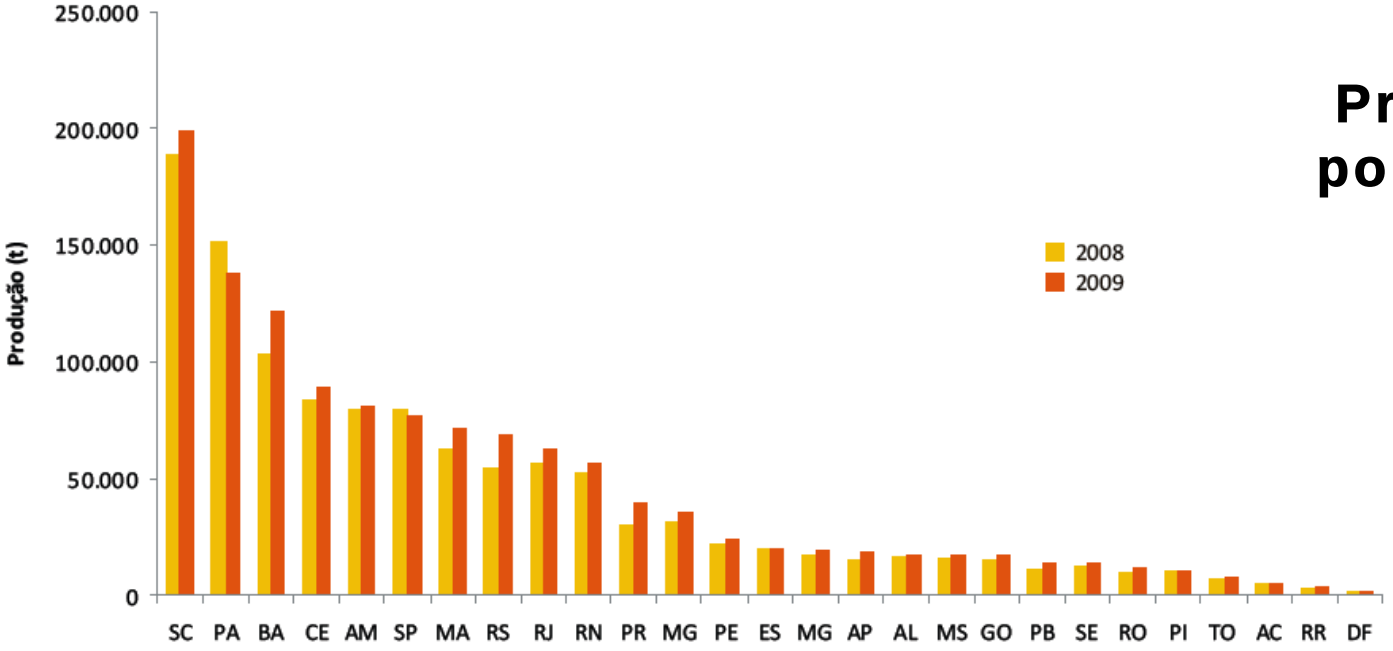

Figura 3. Produção (t) nacional de pescado nos anos em 2008 e 2009, discriminada por estado.

Objetivos estratégicos do MPA

1. Aumentar o volume da produção de forma sustentável
2. Ampliar o número e a renda das pessoas envolvidas no processo produtivo
3. Incrementar a produtividade e qualidade do pescado
4. Aumentar o consumo de pescado no mercado interno
5. Aumentar a participação de produtos pesqueiros e aquícolas na pauta de exportação

Iniciativas 2011

Ministério da Pesca e Aquicultura

Parcerias com os governos estaduais (11 estados já visitados)

Santa Catarina, Minas Gerais, São Paulo, Rio de Janeiro, Espírito Santo, Bahia, Rio Grande do Norte, Mato Grosso, Tocantins, Amazonas, Rondônia

Pauta com os governadores :

- Licenciamento ambiental - agilizar e simplificar (aumento de produção)
  Liberação das Licenças Ambientais em MG e SC.
- Estruturas estaduais de Pesca e Aquicultura
- Uniformização da legislação

Iniciativas 2011

Ministério da Pesca e Aquicultura

Articulação Institucional:

- Ministérios e órgãos:

MMA - (gestão compartilhada)
Defesa - (fronteiras e fiscalização) – Marinha e Exército
MIDC – (pautas de exportação e importação)
Minas e Energia - (Hidrelétricas/energia / Petróleo e gás) - Petrobrás
Saúde – (consumo saudável)
Secom – (parcerias na divulgação das ações)
Planejamento – (orçamento e estrutura)- BNDES
Casa Civil – (articulação política para a pesca e aquicultura)
MDS – (combate a pobreza)
MCT – (pesquisa)
MI – (inclusão no semiárido)
Educação – (Alimentação Escolar)
Sebrae

Senado e Câmara

Frente Parlamentar
Projetos de Lei

Ministério da Pesca e Aquicultura

GOVERNO FEDERAL BRASIL PAÍS RICO É PAÍS SEM POBREZA

Articulação Internacional

- FAO – José Graziano da Silva candidatura do Brasil
- Rede de Aquicultura das Américas (México)
- Encontro Brasil – Noruega (Manaus) – Plano de Trabalho
- Missões técnicas à África (Mauritânia/Malawi/ República de camarões).
- Audiências – Sudão/Ucrânia/Coréia /Noruega /Cuba/ Venezuela/ Portugal/Rússia

Iniciativas 2011

Ministério da Pesca e Aquicultura

Gestão democrática

Relação com o setor

Reuniões já realizadas em 11 Estados com entidades:

- Pescadores artesanais,
- Pescadores amadores/esportivos
- Aquicultores
- Empresários e armadores de pesca
- Pesquisadores, técnicos e extensionistas

CPGs – Comitês Permanentes de gestão

Decisões no Conape

4ª Conferência Nacional de Aquicultura e Pesca

- Lançamento em 2011/ Plenária Nacional em 2012

Articulação com FIESP e outras entidades empresariais

Novas regras para a carteiras de pescador:

- Suspensão até 31/12/2011 a emissão de novas carteiras;
- Cancelamento de **87.600**
- Cruzamento de dados com CNIS e Caged
- Publicação no Site
- 942.839 pescadores registrados no RGP

- Substituição da frota – projetos e estudos junto a estaleiros

Pesca Industrial e Oceânica

Ministério da Pesca e Aquicultura

Industrial e Oceânica

- Atuns – Arrendamentos / Japão – cumprir cotas ICCAT
- Anchoita – Enlatamento de resultados das pesquisas-alimentação escolar
- Modernização e substituição de frota
- Modelo de Permissionamento definido

Equiparação do Oléo Diesel marítimo ao preço internacional:
2010 – 70 mil litros – R$ 21 milhões – 1.891 embarcações
2011 (até março) – 6.132 litros – R$ 2,1 milhões - 1.246 embarcações

Pesca Amadora

Ministério da Pesca e Aquicultura

Atividade que cresce junto com o turismo, o esporte e a defesa do meio ambiente

Em 2010:
217.499 licenças de pesca amadora
98 autorizações para competição de pesca amadora
Estima-se que movimentou de R$ 15 a 20 milhões.

•Conflitos com outros usuários dos mesmos espaços (artesanais)
•Conflito de legislação – Federal/Estadual/Municipal

•Processo de revisão da regulamentação geral da pesca amadora (registro e normas gerais)

Aquicultura em águas da UNIÃO

Ministério da Pesca e Aquicultura

BRASIL

Parques Aquícolas continentais implantados em 6 Reservatórios

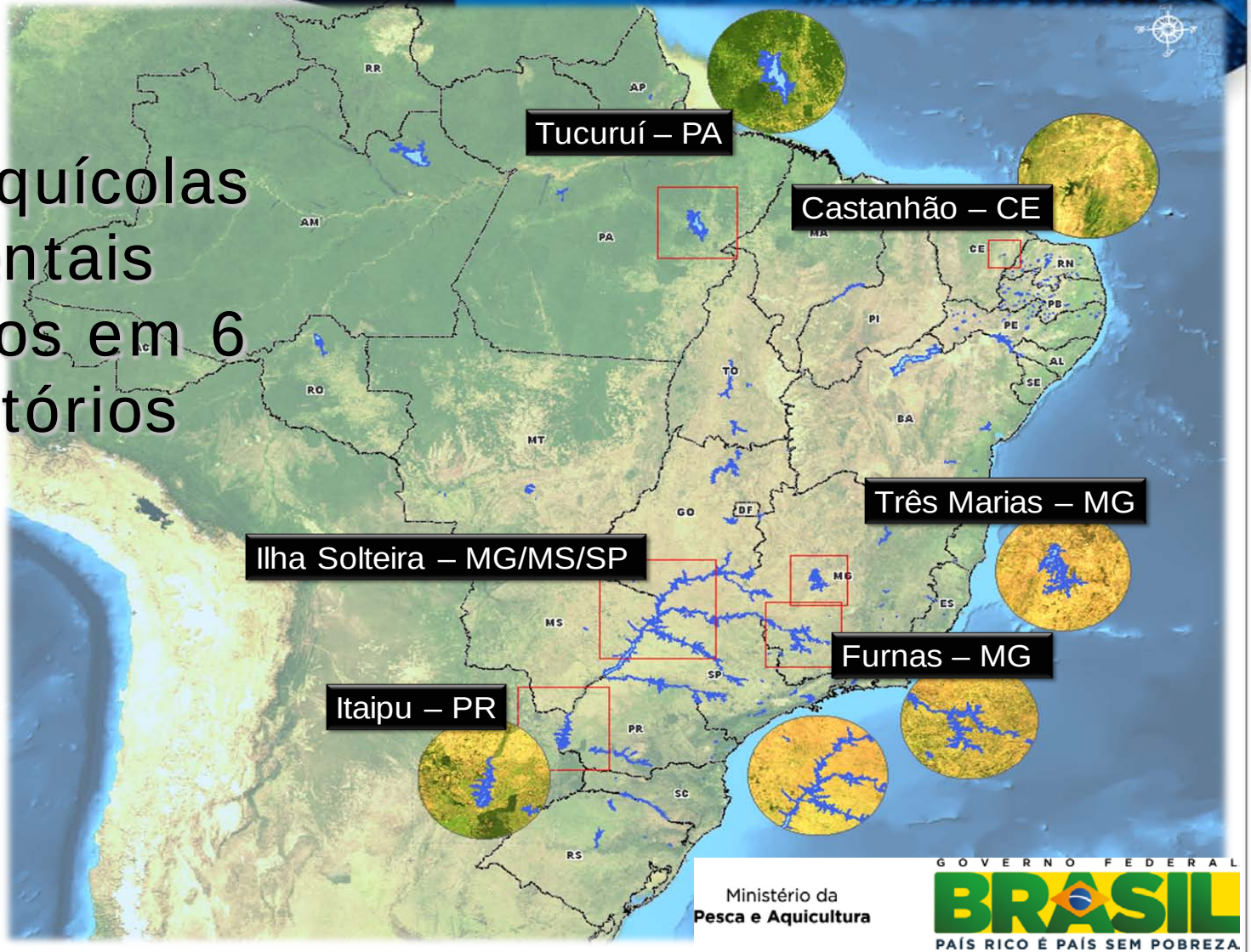

Ministério da Pesca e Aquicultura

GOVERNO FEDERAL

BRASIL

PAÍS RICO É PAÍS SEM POBREZA

Aquicultura em águas da UNIÃO

Ministério da Pesca e Aquicultura

BRASIL

Parques aquícolas continentais implantados

Nos seis reservatórios, estima-se que haja a implantação de 42 parques aquícolas totalizando 28.500,00 ha de lâmina d'água destinados ao cultivo de peixes com uma produção **total outorgada em 269.569 t/ano.**

Reservatório	UF	Produção Total Outorgada (t/ano)
Furnas	MG	74.730
Três Marias	MG	55.862
Ilha Solteira	MG/MS/SP	88.840
Castanhão	CE	32.000
Itaipu	PR	4.666
Tucuruí	PA	13.470
TOTAL		269.569

Aquicultura em águas da UNIÃO

Ministério da Pesca e Aquicultura

BRASIL

Parques aquícolas continentais em estudos

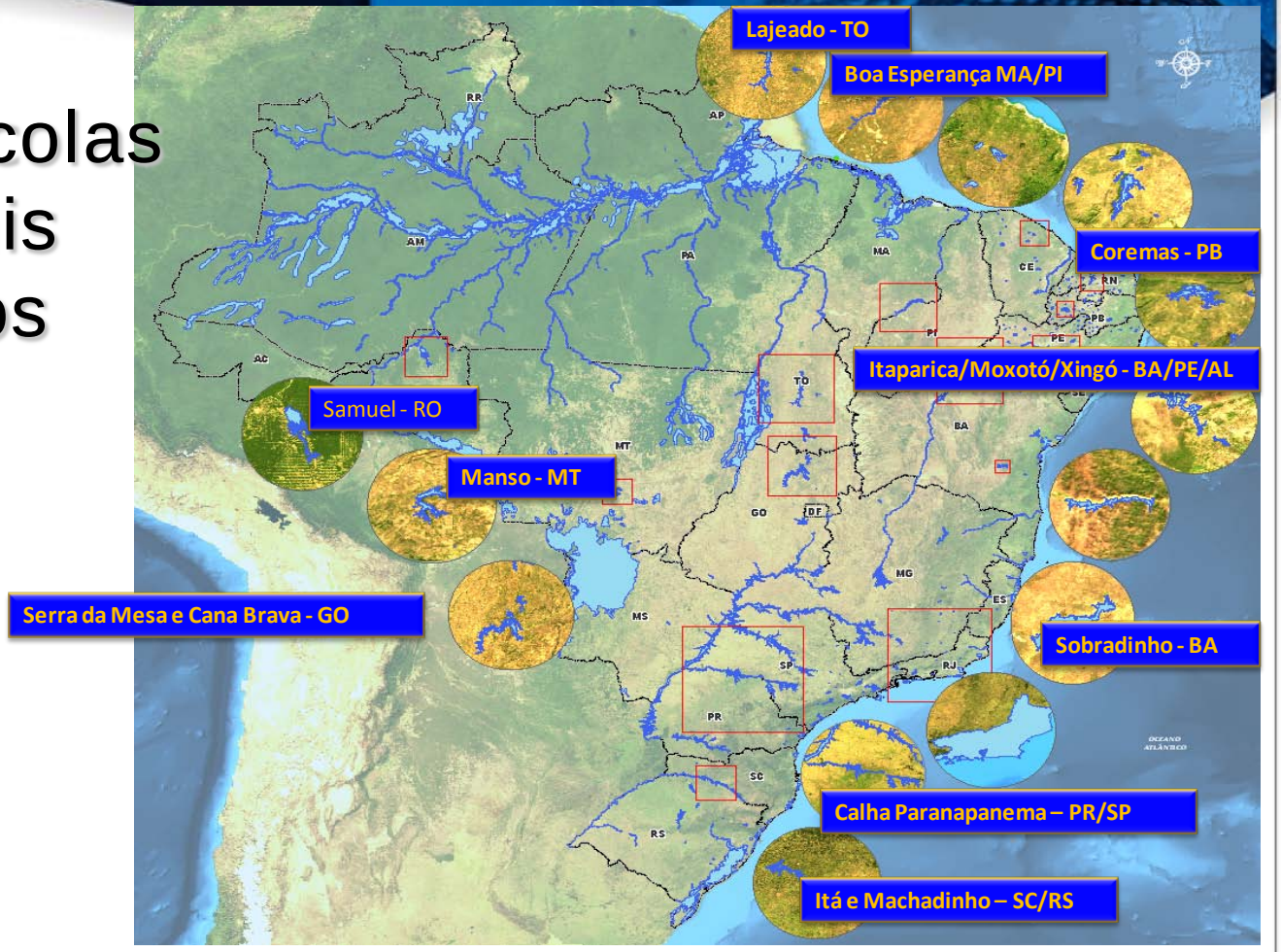

Ministério da Pesca e Aquicultura

GOVERNO FEDERAL BRASIL PAÍS RICO É PAÍS SEM POBREZA

Aquicultura em águas da UNIÃO

Ministério da Pesca e Aquicultura

Parques aquícolas continentais em estudos

Reservatórios	UF	Estimativa de Produção (t/ano)
Serra da Mesa	GO	29.792,80
Boa Esperança	MA/PI	11.763,48
Calha do Paranapanema	SP/PR	29.900,52
Cana Brava	GO	4.497,31
Coremas	PB	1.684,70
Itá	SC/RS	1.290,08
Itaparica	PE/BA	27.655,20
Lajeado	TO	9.393,75
Machadinho	SC/RS	713,93
Xingó	SE/AL/BA	2.004,00
Manso	MT	5.348,18
Moxotó	PE/AL/BA	3.273,20
Samuel	RO	8.211,39
Sobradinho	BA	46.915,87
TOTAL	**---**	**182.444,38**

Aquicultura em águas da UNIÃO

Ministério da Pesca e Aquicultura

BRASIL

Parques Aquícolas Marinhos em estudo e em fase de implantação

8 Estados estão em processo para a demarcação de Parques Aquícolas Marinhos sendo eles:

- Pará
- Ceará
- Rio Grande do Norte
- Sergipe
- Bahia
- Rio de Janeiro
- Paraná
- Santa Catarina

Ministério da Pesca e Aquicultura

GOVERNO FEDERAL BRASIL PAÍS RICO É PAÍS SEM POBREZA

Aquicultura em águas da UNIÃO

Ministério da Pesca e Aquicultura

Expectativa de produção dos Parques Aquícolas Marinhos

Parques Aquícolas Marinhos	UF	Estimativa de Famílias beneficiadas	Estimativa de Produção (t/ano)
Santa Catarina *	SC	1.595	32.608,40
Pará	PA	50	850
Bahia	BA	120	6.620
Paraná	PR	75	1.282,99
Ceará/ Rio Grande do Norte	CE /RN	53	1.529,28
Sergipe	SE	55	935
Maranhão	MA	35	340,00
TOTAL	**---**	**1.983**	**44.165,67**

* Parques em processo de regularização

Principais Entraves para o desenvolvimento da Aquicultura em Águas da União

Ministério da Pesca e Aquicultura

1. Disponibilidade de recursos para realizar as seguintes ações:

a) Estudos de demarcação de Parques Aquícolas

b) Plano de Monitoramento e Gestão

c) Sinalização Náutica

2. Celeridade dos demais órgãos para análise dos processos (IBAMA, ANA, Marinha e SPU).

3. Celeridade para liberação da Licenças Ambientais por parte das OEMAS (Órgãos Estaduais de Meio Ambiente).

Complexos hidrelétricos

Ministério da Pesca e Aquicultura

BRASIL

Workshop Políticas Públicas Pesqueiras e Aquícolas para as usinas hidrelétricas de Santo Antônio e Jirau.

"A capacidade produtiva nos complexos hidrelétricos do país deve crescer aliada à proposta de garantir mais emprego, renda e inclusão alimentar nas regiões alagadas. O importante, ao lado do desenvolvimento, é fomentar benefícios para as populações locais, sem deixar de lado as questões sócio-econômico e ambiental. "

As Usinas Hidrelétricas (UHEs) somarão mais de 640 km2 de área alagada.

Acordo de Cooperação Técnica com BNDES

Ministério da Pesca e Aquicultura

GOVERNO FEDERAL BRASIL PAÍS RICO É PAÍS SEM POBREZA

Amazônia Aquicultura e Pesca

Ministério da Pesca e Aquicultura

BRASIL

- 8,5% da água doce do planeta
- Pode produzir mais de 7,5 milhões de toneladas de pescado(quase 6 x mais do que a atual produção nacional)

Encontro com as Secretarias Estaduais de Aquicultura e Pesca para tratar do Fundo Amazônia.

"O aumento da produção de pescados é um caminho importante também na luta pela erradicação da miséria. E, o melhor: ***sem qualquer desmatamento, de maneira sustentável****"*

"São com ações integradas, envolvendo todos os atores, como os governos da Amazônia Legal, que vamos organizar a cadeia produtiva e elevar a produção nacional".

Ministério da Pesca e Aquicultura

GOVERNO FEDERAL BRASIL PAÍS RICO É PAÍS SEM POBREZA

Infraestrutura

Ministério da Pesca e Aquicultura

Fábricas de gelo:

- Entidades selecionadas por Edital – de 2004 a 2010: 228
- Recurso envolvidos nesses Editais: R$ 78 milhões
- Fábricas entregues em 2011: 11

Caminhões Frigoríficos

- Caminhões entregues de 2008 a 2011: 118
- Recursos envolvidos: R$ 21 milhões

Caminhões "Feira do Peixe"

- Entregues 44
- Em processo para entrega: 6

Terminais Pesqueiros Públicos

- 20 TPPs novos e/ou reestruturados

Lanchas para fiscalização

28 adquiridas – 13 entregues

15 a entregar

Consumo de Pescado

Ministério da Pesca e Aquicultura

Campanha de Incentivo ao Consumo de Pescado

Boas práticas – Semana Santa

Semana do Pescador – 29/06

Semana do Peixe – Abras

Alimentação escolar - 4 milhões de crianças

PAA – Programa de Aquisição de Alimentos

Bolsa de preços - Ceagesp

Segundo a FAO (2010):

Produção mundial de pescados
145,1 milhões de toneladas

Produção de pescados para consumo humano
117,8 milhões de toneladas

O consumo mundial de pescados *per capita* em 2008 foi o maior da História (**17,2 kg / habitante / ano**)

ORÇAMENTO 2011

Orçamento aprovado – R$ 306.801.996,00 *(sem emendas)*

Emendas parlamentares – R$ 178.340.000,00

Total – R$ 485.141.996,00

Orçamento sugerido SOF – R$ 214.000.000,00

Obrigada!

Ideli Salvatti

Ministra de Estado de Pesca e Aquicultura