INDÚSTRIA DE CARNE BOVINA

TENDÊNCIAS E DESAFIOS PARA UM CRESCIMENTO SUSTENTÁVEL

Junho de 2009 – Roberto Giannetti da Fonseca

PROSPECTO DA POPULAÇÃO MUNDIAL (bilhões de pessoas)

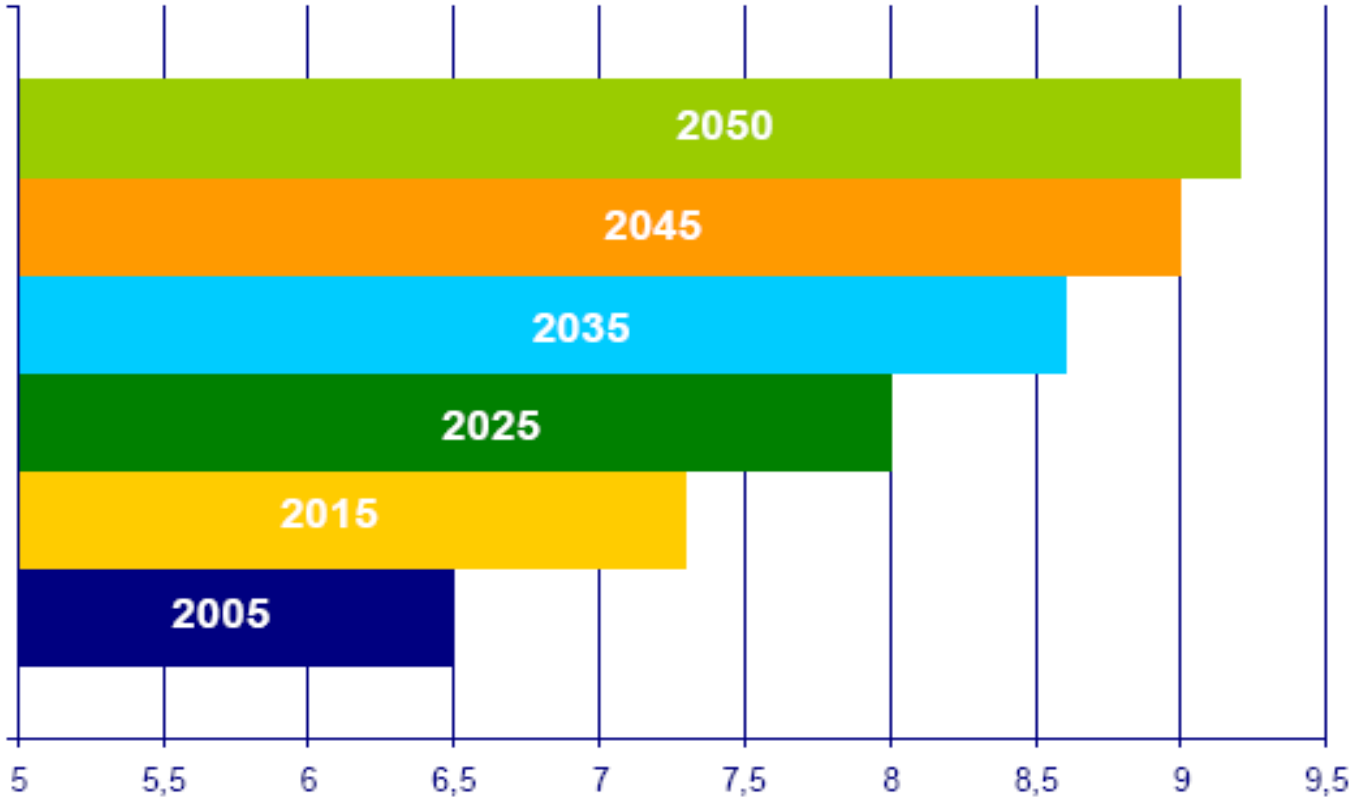

Fonte:United Stations/POPIN

ABIEC

EVOLUÇÃO DA POPULAÇÃO RURAL E URBANA

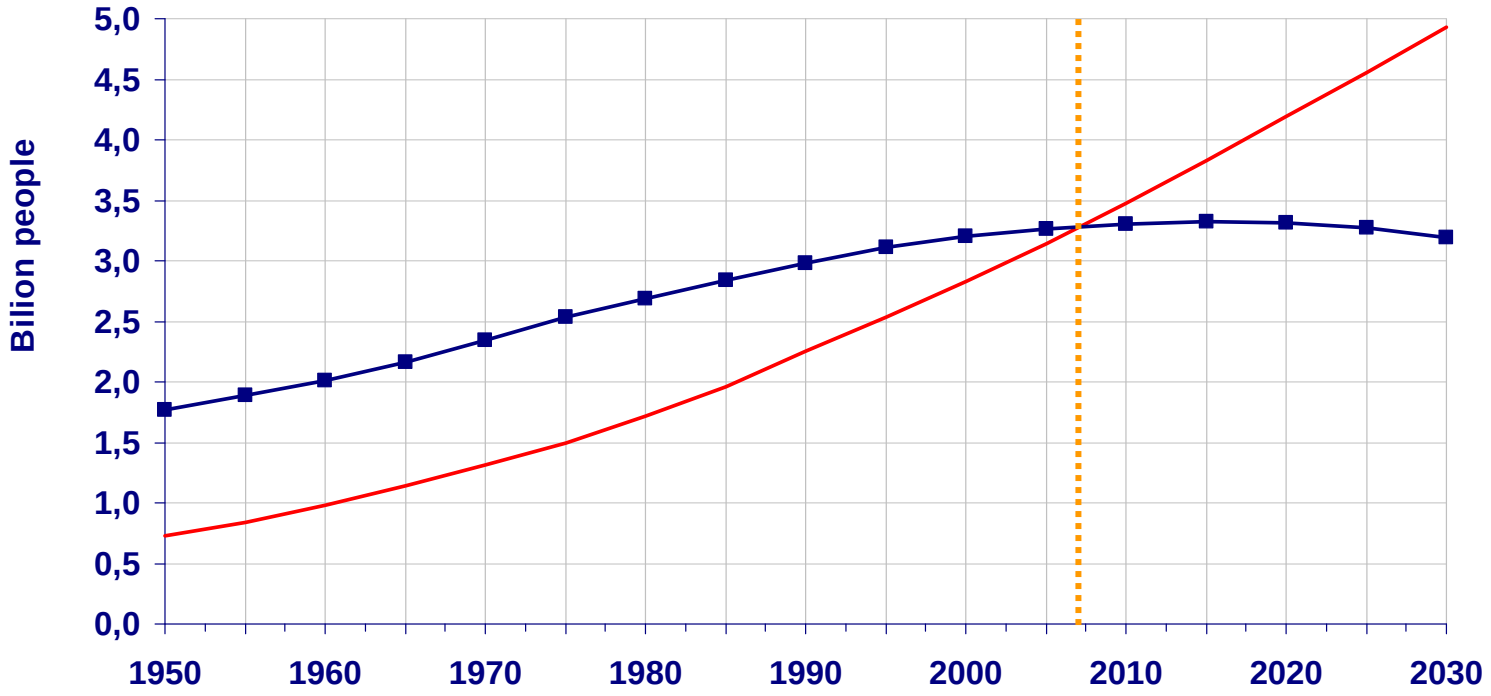

Fonte: ONU. Elaboração: ICONE

PREVISÃO DO CONSUMO MUNDIAL DE CARNE (Mi TON Eq C)

	2008	2017	Crescimento
SUÍNA	104	125	20%
AVE	88	106	20%
Carne Bovina	68	80	17%
TOTAL	**261**	**310**	**19%**

	2008	2017	Crescimento
OECD	100,3	106	6%
Não OECD	161	203	26%

Fonte:*OECD/FAO Agricultural Outlook 2008-2017*



Principais Mercados de Carne Bovina 2007

MAJOR EXPORTERS

COUNTRY	SHARE
Brazil	33%
Australia	18%
India	9%
USA	8%
Argentina	7%
New Zealand	6%
Canada	6%
Uruguay	5%
Paraguay	2%
Others	6%
TOTAL	**100%**

MAJOR IMPORTERS

COUNTRY	SHARE
USA	19%
Russia	14%
Japan	9%
EU-27	9%
Mexico	6%
South Korea	4%
Egypt	4%
Canada	3%
Venezuela	3%
Others	27%
TOTAL	**100%**

Fonte: USDA

POPULAÇÃO DO MUNDO X POPULAÇÃO DA ZONA RURAL

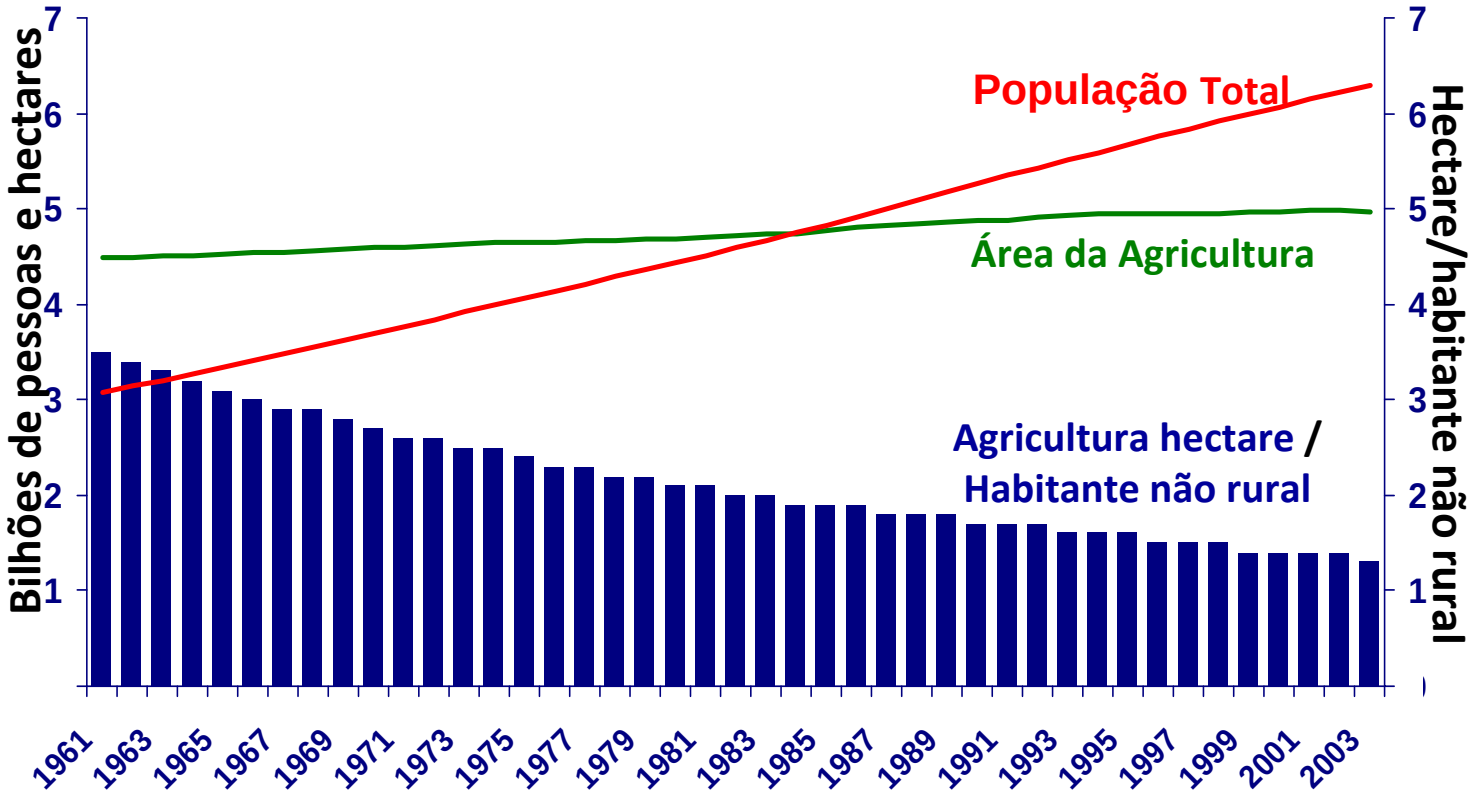

Source: FAO. Elaboração: ICONE

ZONAS AGRICULTÁVEIS

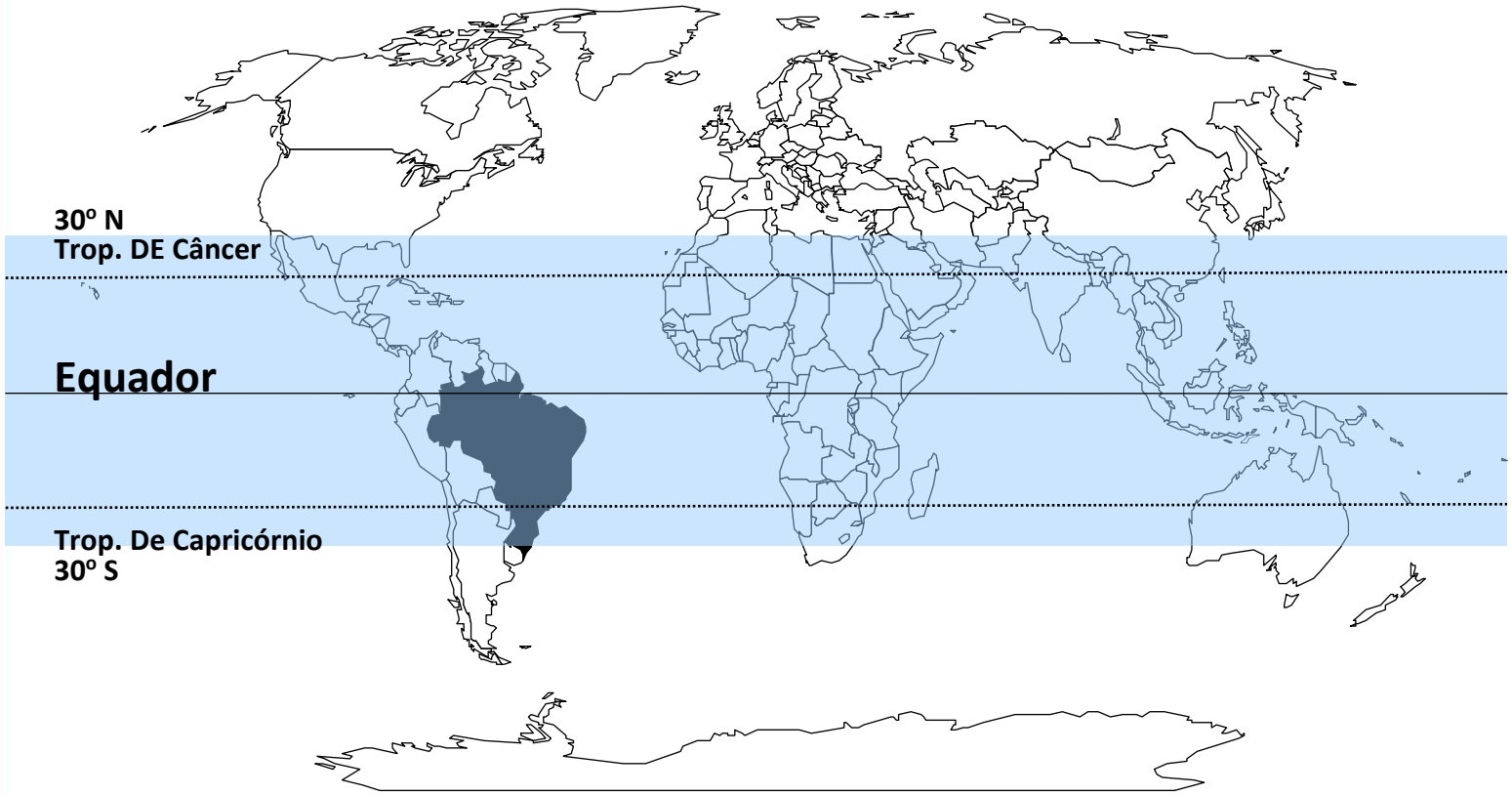

Source: EMBRAPA

UTILIZAÇÃO DA TERRA

DISTRIBUIÇÃO DO SOLO (Milhões de hectares)

Floresta Amazônica	350	41%
Pastagens nativas e cultivadas	220	26%
Reservas Legais	55	6%
Lavouras anuais	46*	5,4%
Culturas permanentes	16	1,9%
Cidades, lagos, estradas, etc.	20	2,3%
Florestas cultivadas	5	0,6%

Outros usos (reservas indígenas, etc)	49	5,8%
Área disponível	**90**	**11%**
Total	**851**	

Área utilizada pela agricultura

7,3%

*Fonte: CONAB *Safra 2007/08*

CATTLE – HERD DENSITY

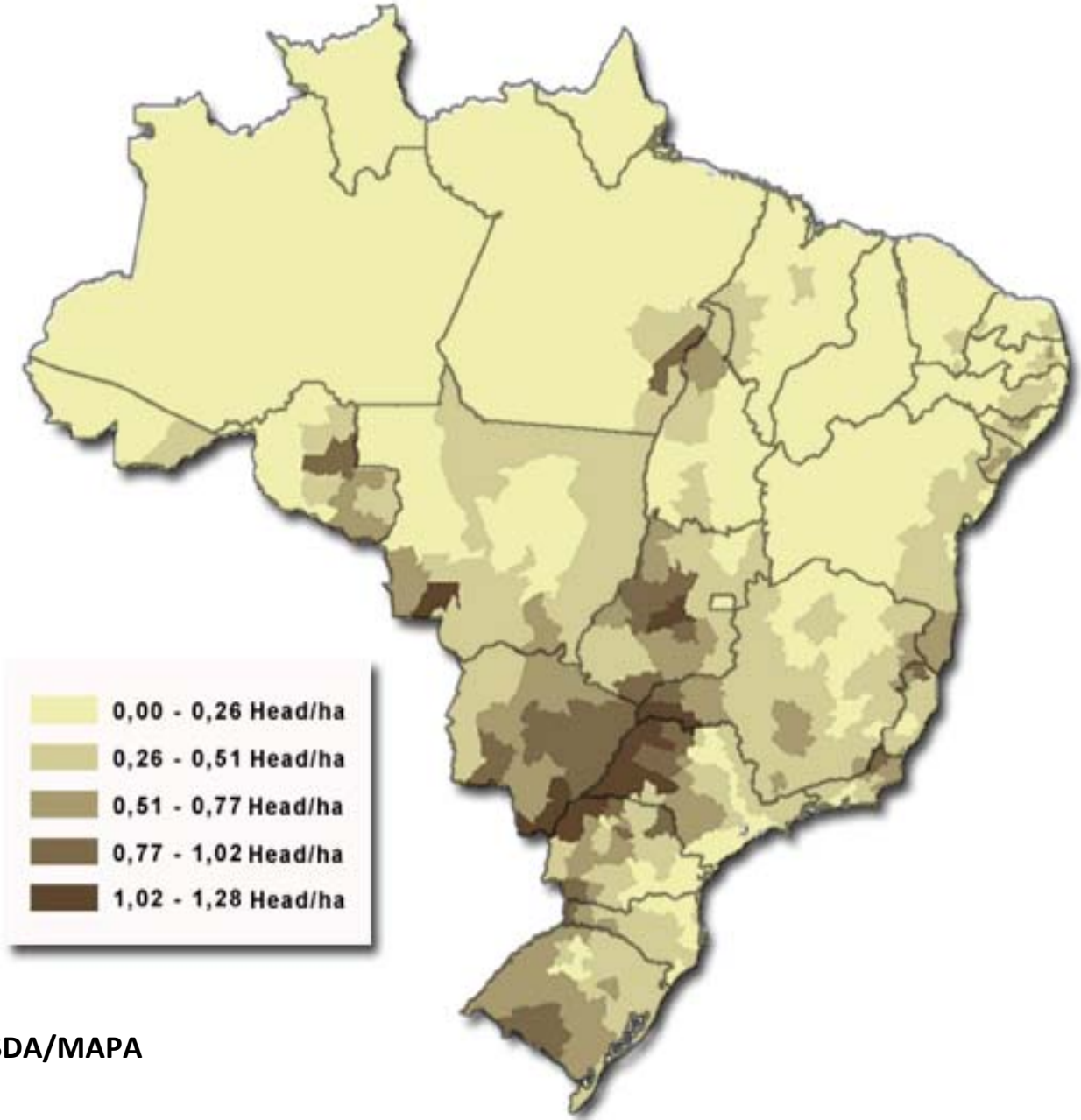

Source: DSA/SDA/MAPA

Situação Atual 2008

Taxa de desfrute /198 M cab	**22%**
Taxa de Ocupação	**1,15 cab./ha**
	47 kg de carne /h a
Abate SIF Total	**25 milhões cabeças**
	(56% do total)
Abate SIF (Associados)	**17 milhões de cabeças**
	67% dos abates por SIF
Abate Sem SIF	**19 milhões de cabeças**
Produção de carne	**9,5 milhões de Ton Eq. C**
Parque Industrial(nº SIFs)	**395 estabelecimentos ***
* com capacidade ociosa de 40%	
Exportações 2008	**2,2 M Ton Eq.**
	5,3 bilhões US$

Fonte: ABIEC



Potencial 2020

Taxa de desfrute/250 M cb.	30%
Taxa de Ocupação	1,5 cab./ha
Abate SIF Total	50 milhões cabeças
Abate SIF (Associados)	33,5 milhões de cabeças
	67% dos abates por SIF
Produção de carne	16,2 milhões de Ton Eq. C
Parque Industrial(nº SIFs)	395 estabelecimentos
Exportações*	4,86 M Ton Eq. C
	US$ 14,580 bilhões

Fonte: ABIEC

Características da Bovinocultura Brasileira

4 7 2004

Indústria Frigorífica Brasileira

O ATUAL IMPASSE AMBIENTAL

1. O FRIGORIFICO BERTIN REAFIRMA QUE TODOS SEUS 2,500 FORNECEDORES NO ESTADO DO PARÁ NÃO ESTÃO INCLUÍDOS NA LISTAGEM DE PROPRIEDADES EMBARGADAS PELO IBAMA E PELO MTB. 160 FAZENDAS JÁ FORAM RETIRADAS DA LISTA DO BERTIN NOS ÚLTIMOS ANOS.

2. ENTRE OS DIAS 24 E 27 DE MAIO DE 2009 O IBAMA E O MP VISTORIARAM ALGUMAS DEZENAS DE PROPRIEDADES INCLUÍDAS ENTRE OS FORNECEDORES REGULARES DO BERTIN NO PARÁ. DESTA VISTORIA RESULTARAM CERCA DE 14 AUTOS DE INFRAÇÃO, IMPONDO MULTAS E ESTABELECENDO O PRAZO DE 20 DIAS PARA O EVENTUAL RECURSO DE DEFESA POR PARTE DAS PROPRIEDADES MULTADAS.



O ATUAL IMPASSE AMBIENTAL

3. COM BASE NESTES AUTOS DE INFRAÇÃO, SEM QUE TENHA SIDO DADA AS EMPRESAS AGROPECUÁRIAS QUALQUER DIREITO DE DEFESA, NO DIA 29 DE MAIO DE 2009, O MP OBTEVE JUNTO A SFAZ DO ESTADO DO PARÁ A LISTA DE CLIENTES DO BERTIN, E ENVIOU UMA CARTA DE INTIMAÇÃO AOS MESMOS DANDO 10 DIAS DE PRAZO PARA CONFIRMAREM SE DEIXARIAM OU NÃO DE COMPRAR QUALQUER PRODUTO OU SUB-PRODUTO DE ORIGEM ANIMAL PRODUZIDO PELO FRIGORIFICO BERTIN, SOB PENA DE SEREM CONSIDERADOS CO-RESPONSÁVEIS PELOS “CRIMES AMBIENTAIS” PRATICADOS PELO BERTIN E SEUS FORNECEDORES.



O ATUAL IMPASSE AMBIENTAL

4. Conforme a legislação em vigor (artigo 54 do Decreto 6.514/08), existe a necessidade de ocorrer a divulgação do embargo, e todas as fazendas que o MP alega terem sido embargadas **nos casos que envolvem associados da ABIEC (Bertin, Minerva e Frigol)**, apresentam no site do IBAMA como fazendas sem embargos. O mesmo ocorre no site do MTE referente a lista suja (trabalho escravo).

5. **O MPE defendeu existirem fazendas com áreas embargadas nos Municípios de Sapucaia (Fazenda Colorado e Fazenda Rio Vermelho) e Piçarra (Fazenda Itaipavas), entretanto, no sistema do IBAMA não constam áreas embargadas em tais Municípios.**



O ATUAL IMPASSE AMBIENTAL

6. **Os frigoríficos não podem se responsabilizar por qualquer tipo de indenização pleiteada pelo Ministério Público, porque além de não existir <u>nexo de causalidade</u> entre seus atos e qualquer eventual irregularidade ambiental das propriedades de seus fornecedores, as aquisições de gado bovino vêm sendo realizadas de áreas que oficialmente <u>não estão embargadas para os adquirentes, em razão de não constarem nas listagens oficiais divulgadas previamente pelo IBAMA e MT.</u>**



O ATUAL IMPASSE AMBIENTAL

7. A carta de intimação do MP afetou diretamente os negócios da empresa no Brasil e no Exterior criando uma insegurança jurídica, não temporária mas talvez definitiva com certos clientes, cessando relacionamentos construídos em décadas, **tudo de forma não razoável, sem que se limitasse as questões envolvendo as Fazendas supostamente embargadas, acusando a empresa e todos os seus produtos como sendo originados de <u>ATOS ILÍCITOS</u>**.
8. Esta atitude abusiva do MP teve como efeito imediato a destruição da reputação da empresa no Brasil e no Exterior, sem levar em conta que a empresa a paralisação das atividades de abate da empresa e a possibilidade de demitir aproximadamente 3000 pessoas de suas 4 unidades no Pará



O ATUAL IMPASSE AMBIENTAL

9. O MP vem divulgando em seu site informações dando a entender que eles (e as ONG's) são os heróis e as empresas as bandidas. Este mesmo posicionamento foi dado aos jornais .

10. O MP desconhece o percentual que representa o setor organizado dos frigoríficos. Não houve nenhuma medida para parar a pressão ambiental advinda dos irregulares. Deveriam fazer o mesmo em respeito à saúde humana no Brasil.

11. Em recente reunião entre os Procuradores do Pará e os representantes da BERTIN, o MP demonstrou a intenção de imputar a indústria certas obrigações que seriam dos órgãos públicos. Até a fiscalização de questões fundiárias, o MP pretendeu impor a responsabilidade para a empresa.



O ATUAL IMPASSE AMBIENTAL

12. Um TAC está sendo negociado no Pará e espera-se que o MP passe a adotar uma postura mais razoável, respeitando a divisão de competência legais entre empresas e órgãos públicos, porque se for mantido seu atual posicionamento, infelizmente o caso não será resolvido sem a intervenção do Judiciário, algo que as empresas não pretendiam utilizar diante de sua vontade de crescerem de forma sustentável.

13. A ABIEC e suas associadas estarão assinando nos próximos dias um compromisso público de cumprimento de um **Código de Conduta Sócio-Ambiental do Setor**, de forma a estabelecer metas e prazos de implementação de um Programa de Excelência para seus Fornecedores e de apoiar um Programa de Rastreamento Ambiental e Sanitário para seus fornecedores em todo país.



Programa de Identificacão Estadual - MS

- **O Programa de Identificação Individual do Estado de Mato Grosso do Sul** (PIE-MS), torna obrigatório a identificação de todo o Rebanho Estadual.
- Os prazos e as obrigações para a identificação estão no **Cronograma de Implantação** (CI),
- Implantação completa do program em 4 anos.
- Os animais serão identificados com brinco eletrônico visual e boton .
    - Denominados **Identificadores**.
- O número de identificação é definido pela MAPA. (Sisbov)

Objetivos do Programa

- **Identificar individualmente todo o rebanho do estado, iniciando pelos bezerros.**

- **Controlar todas as movimentações do rebanho.(Entre 8 a 10 milhões de cabeças).**

Identificação

- Identificação do rebanho.
  - COMO
    - Com brinco e botton com número de identificação / MAPA (Brinco Eletrônico e Visual).
  - QUEM
    - Todos os bezerros nascidos em 2009.
  - QUANDO
    - Na vacina de novembro de 2009/ emissão de CT13.
    - Antes da primeira movimentação / emissão da GTA.

Movimentação / Controle.

Leitura

Segura
Eficiente
Funcional
Auditável

- **Controle da Movimentação.**
  - **COMO**
    - **Leitura do Brinco Eletrônico com equipamentos de (POS).**
  - **QUEM**
    - **(1) Produtor para a emissão da GTA.**
    - **(2) Fiscalização nos pontos de Controle.**
    - **(3) Prestadores de Serviços Credenciados.**
    - **(4) Agraer e Iagro em pequenos produtores da agricultura familiar.**
  - **QUANDO**
    - **Em todas as movimentações do rebanho.**
  - **ONDE**
    - **No embarque.**
    - **Nos postos de controle.**
    - **Nas fronteiras.**
    - **Nos leilões e feiras, nas patrulhas volantes.**

Características do Brinco Eletrônico Visual.

- **Chip com tecnologia de gravação e leitura dos dados de forma SEGURA**
- **Chip com área Criptografada / Inviolável e outra área Livre para os demais registros. (Gestão).**
- **Com capacidade para leitura e GRAVAÇÃO segura a distância de pelo menos 1,0 metro.**
- **Tecnologia com mecanismo de anti-colisão**
- **Tecnologia PASSIVA de alta performance**
- **Utilizada em vários países**
- **Polímero de Alta Durabilidade (ao menos, 20 anos), totalmente complacente com a norma SISBOV**

Agregando Valor.

- **Sustentabilidade.**
  - **Proporciona o vinculo do Animal a todas as Propriedades por onde transitou.**
  - **Proporciona Segurança Ambiental / Utilização dos recursos ambientais das propriedades.**

- **Sanitário / Sisbov.**
  - **Sisbov utiliza a área livre do chip para envio da resenha e demais registros.**

OBRIGADO PELA ATENÇÃO !!!

www.abiec.com.br