Associação Brasileira dos Produtores de Algodão

O “Painel do Algodão” na OMC

Haroldo Rodrigues da Cunha
Presidente da ABRAPA

Senado Federal
Comissão de Agricultura e Reforma Agrária

Brasília, 18 de junho de 2008

Produção Mundial de Algodão

Mil Ton

Safra 2007/2008

Estados Unidos 4.224

Uzbequistão 1.200

China
7.831

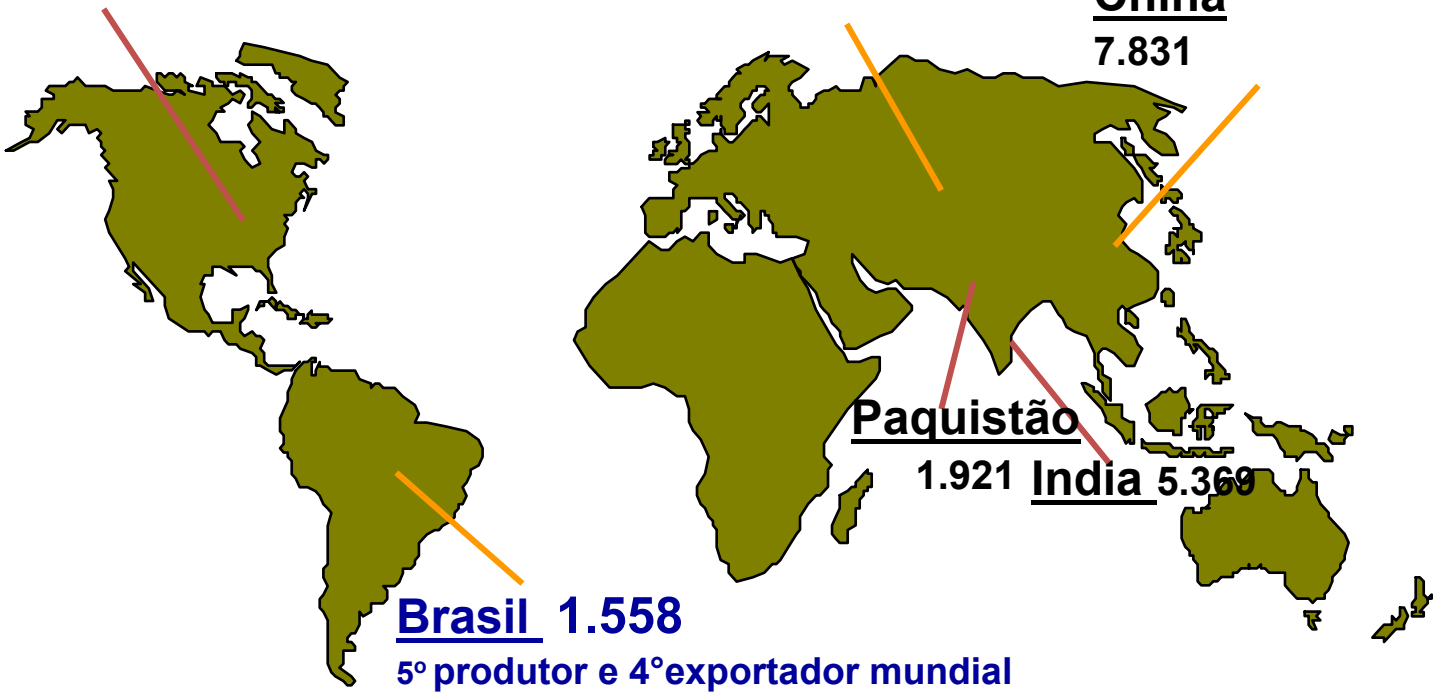

Outros – 4.070

Total – 26.172

Fonte: ICAC

Produção Mundial de Algodão

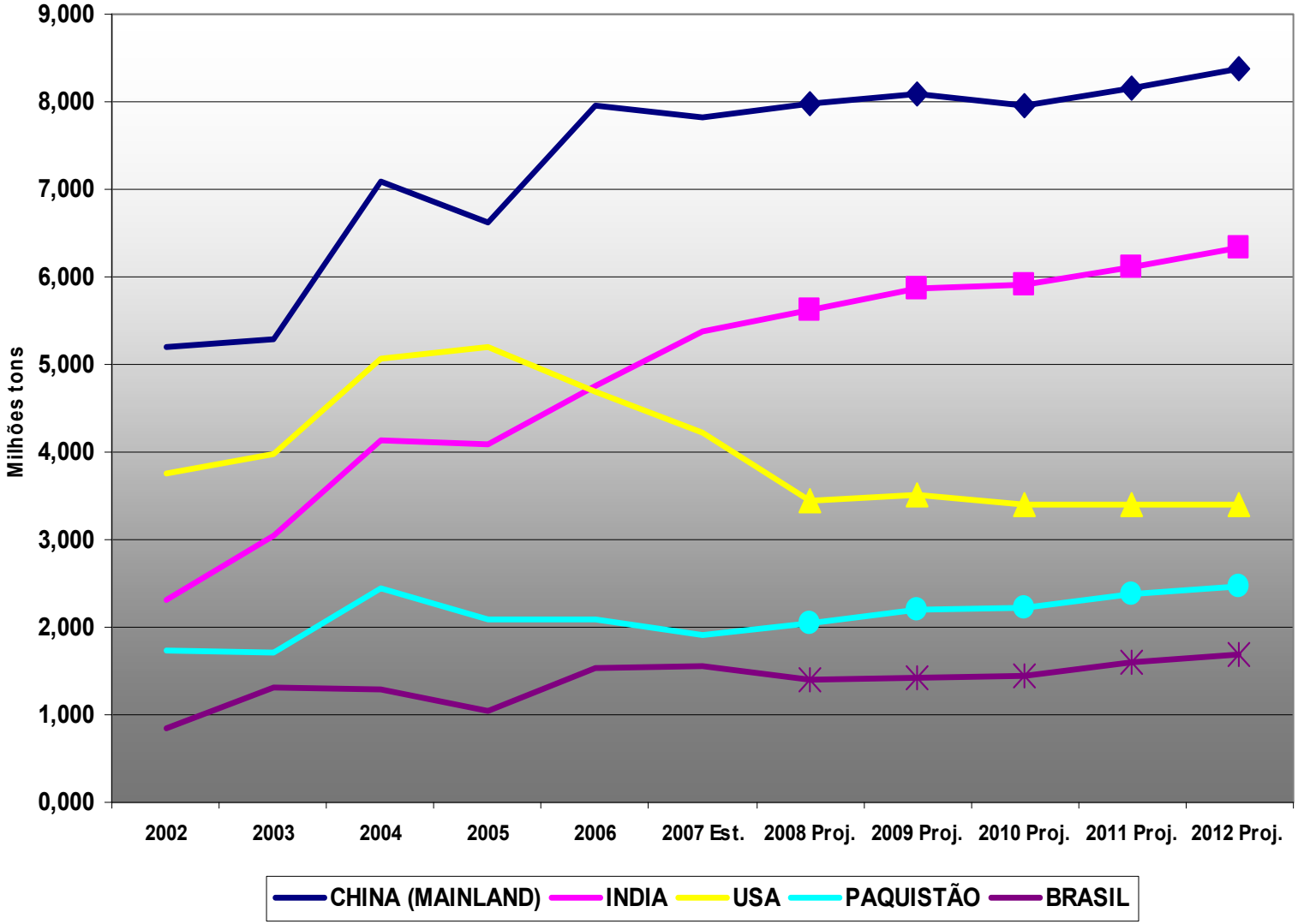

Fonte: ICAC

Exportação Mundial de Algodão

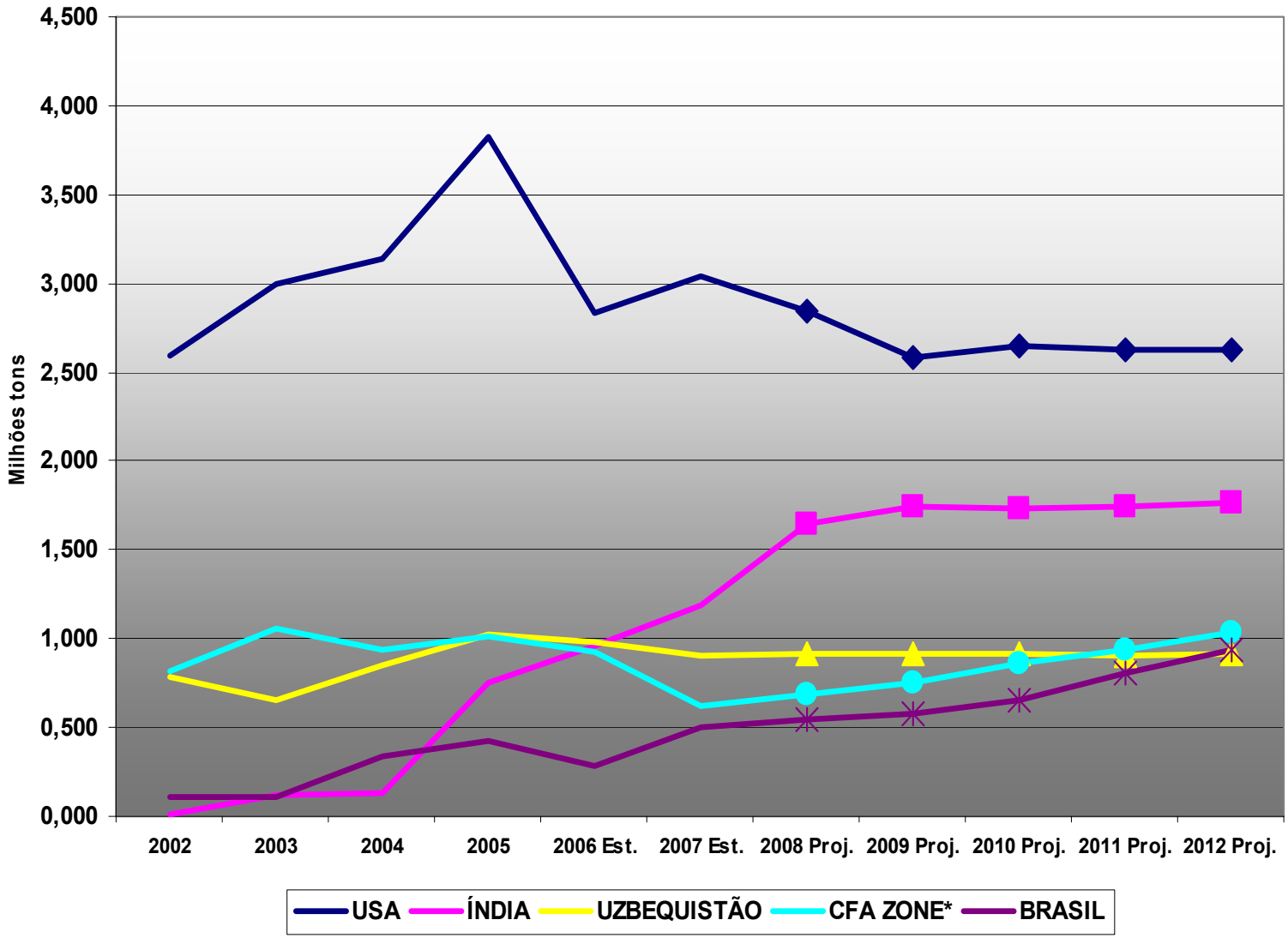

Fonte: ICAC

O Painel do Algodão na OMC

√ **Início (consultas bilaterais) – 27/09/2002;**

√ **Estabelecimento do painel – 06/02/2003;**

√ **Relatório final do painel – 08/09/2004;**

√ **Solicitação do painel de implementação – 18/08/2006;**

√ **Resultado do painel de implementação – 18/12/2007;**

√ ***Relatório do Órgão de Solução de Controvérsias – 02/06/2008***

√ **Retomada da arbitragem (definição do valor, estimado em US$ 4,1 bilhões);**

√ **Prazo de 60 dias, prorrogáveis por mais 30, a partir da data de pedido da retomada;**

√ **Aplicação das medidas compensatórias, a pedido do Governo brasileiro.**

Fonte: ABRAPA/OMC

ABRAPA
ASSOCIAÇÃO BRASILEIRA DOS PRODUTORES DE ALGODÃO

O que o Brasil questionou na OMC?

Ano	Subsídios concedidos US$ bilhões
1999	3,4
2000	2,4
2001	4,1
2002	3,1
Total	13,0

Subsídios concedidos pelos Estados Unidos (ano-base 2002)

- ►Marketing Loan Program – US$ 898 milhões
- ►Counter-Cyclical Payments - US$ 869,5 milhões
- ►Direct Payments - US$ 421,4 milhões
- ►Subisidized Crop Insurance Policies – US$ 191,1 milhões
- ►Step 2 Subsidies – US$ 415 milhões
- ►Export Credit Guarantees – US$ 349 milhões
- ►Cottonseed Subsidies – US$ 50 milhões

Fonte: ABRAPA/OMC

ABRAPA
ASSOCIAÇÃO BRASILEIRA DOS PRODUTORES DE ALGODÃO

Os efeitos negativos dos subsídios 1999/2002

►Depressão dos preços mundiais;

►Aumento de 17% para 42% da participação do algodão americano no mercado mundial;

►As exportações dos EUA mais do que dobraram;

► Os produtores brasileiros tiveram perda de US$ 478 milhões nas exportações.

O mercado sem os subsídios 1999/2002:

- A produção americana de algodão seria 28,7% inferior;
- A exportação dos EUA seria 41,2% menor;
- Os preços internacionais seriam 12,6% superiores à media do período.

Fonte: ABRAPA /Sidley Austin Brown & Wood LLP

ABRAPA
ASSOCIAÇÃO BRASILEIRA DOS PRODUTORES DE ALGODÃO

Custo da Ação na OMC

Contrapartida financeira da ABRAPA
(out/2002 – ago/2005)

ADVOGADOS – SIDLEY AUSTIN BROWN & WOOD LLP

Honorários	USD	2.112.677,75	R$	6.015.962,71
IR Pago	USD	415.822,96	R$	1.346.926,76
CIDE Pago	USD	252.850,46	R$	886.931,77
SUB TOTAL	**USD**	**2.781.351,17**	**R$**	**8.249.821,24**

ECONOMISTAS – SUMNER AND LEE ECONOMISTS

Honorários e Despesas	USD	196.766,26	R$	609.371,62
IR Pago	USD	47.412,70	R$	153.343,69
CIDE Pago	USD	17.789,55	R$	85.960,66
SUB TOTAL	**USD**	**261.968,51**	**R$**	**848.675,97**

Saldo Total Pago	**USD**	**3.043.319,68**	**R$**	**9.098.497,21**

* Atualizado em 17/06/2008

ABRAPA
ASSOCIAÇÃO BRASILEIRA DOS PRODUTORES DE ALGODÃO

O que o setor espera?

Redução dos subsídios agrícolas, em particular os concedidos ao algodão.

- Em caso de retaliação:

  ►Benefício direto ao setor
  ►Retaliação cruzada (?)

- Na Rodada de Doha:

  ►Fortalecimento da posição negociadora brasileira;
  ►Redução dos subsídios ao algodão;

Fonte: ABRAPA

ABRAPA
ASSOCIAÇÃO BRASILEIRA DOS PRODUTORES DE ALGODÃO

Rentabilidade do Algodão

SAFRA 07/08	
A - Custo de produção R$/ha	4.500,00
B - Produtividade (@ pluma)	95,50
C - Preço médio prev. (R$/@)	34,00
D - Receita prevista(R$/ha)	3.247,00
E- Resultado (D-A)	(1.253,00)

Receita Potencial Perdida:

	Valor em Reais
Subsídios (12,5 % sobre o preço)	455,89
Tecnologia Bollgard II RR - Red. Custos	263,00
Tecnologia Bollgard II RR - Ganho produt.	195,00
Redução custo da logística (30 %)	125,06
TOTAL	1.038,95
Déficit	(214,05)

Fonte: ABRAPA

ABRAPA
ASSOCIAÇÃO BRASILEIRA DOS PRODUTORES DE ALGODÃO

Estimativa de Área – Safra 2008/2009

Estado	Safra 07/08 mil/ha	Safra 08/09 mil/ha	Variação
Paraná	6,9	7,5	8,7%
São Paulo	16,7	14,0	(16,1%)
Minas Gerais	21,6	25,0	15,7%
Maranhão	12,3	12,0	0
Goiás	74,6	60,0	(19,6%)
Piauí	17,2	16,0	(6%)
Mato Grosso do Sul	44,4	39,0	(12,2%)
Mato Grosso	541,8	420,0	(22,5%)
Bahia	316,0	310,0	(1,8%)
Total	1.051,5	903,5	(14%)

Fonte: ABRAPA/Conab

Associação Brasileira dos Produtores de Algodão

Obrigado!

Haroldo Rodrigues da Cunha
Presidente da Abrapa

www.abrapa.com.br

SGAN – Setor de Grandes Áreas Norte, Quadra 601, lote K
Edifício Antônio Ernesto de Salvo, térreo, salas 09 e 10
abrapa@abrapa.com.br

ABRAPA
ASSOCIAÇÃO BRASILEIRA DOS PRODUTORES DE ALGODÃO