

**MINISTÉRIO DA EDUCAÇÃO  
SECRETARIA DE EDUCAÇÃO SUPERIOR**

# **Expansão das Universidades Federais**

ANTONIOSIMÕESILVA

Julho -2013

# **O Processo de Expansão e seu contexto**

**Por intermédio da publicação das Portaria MEC/SESu Nº 126, de 19/07/2012, e Nº 148 de 19/09/2012; foi instituída uma Comissão para acompanhar as ações do MEC, com vistas à consolidação dos programas de expansão das Universidades Federais e de tratar dos assuntos estudantis correlatos ao tema;**

**A partir das contribuições do MEC, das IFES, da ANDIFES, ANPG e da UNE, a Comissão discutiu, analisou e sistematizou os dados cujos resultados são apresentados neste relatório, organizados em três partes, a saber:**

- PARTE I: A expansão do sistema federal de educação superior no período de 2003 a 2012;**
- PARTE II: Da análise e avaliação da expansão;**
- PARTE III: Das Proposições.**

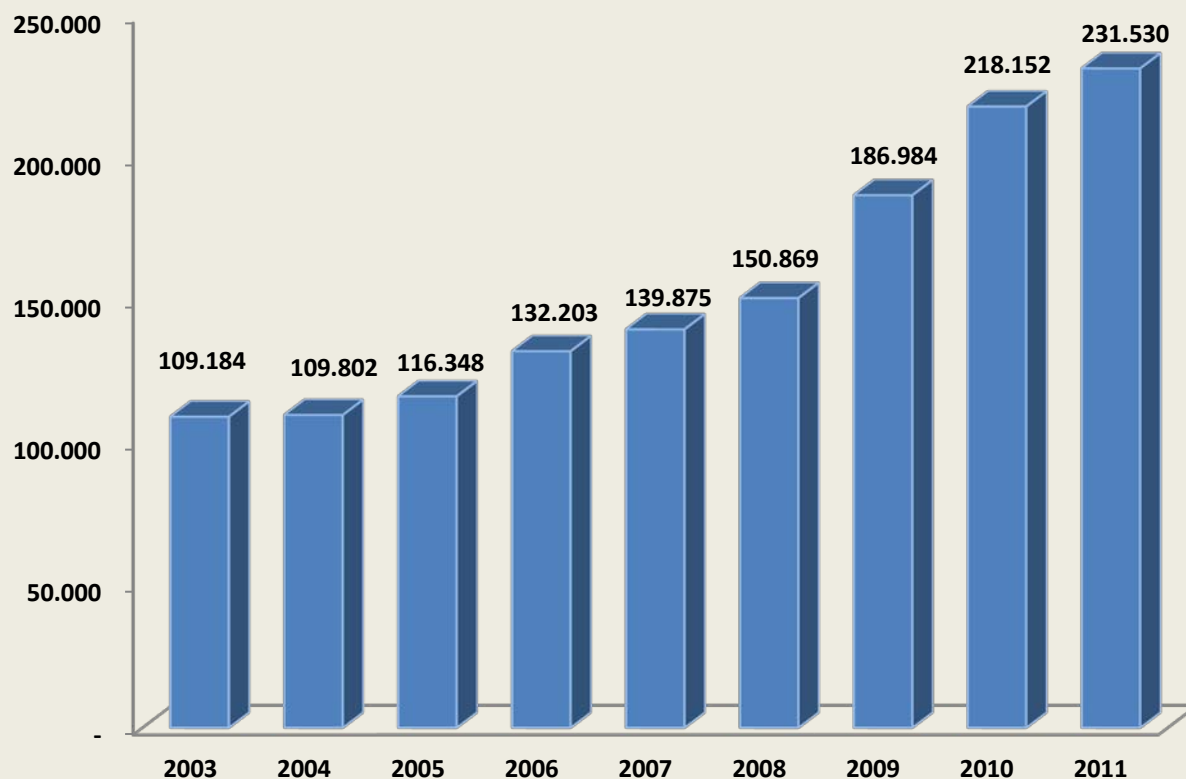
**O Programa REUNI, trouxe um expressivo crescimento não somente das Universidades Federais, mas também de câmpus no interior do país, de 2003 à 2010, houve um salto de 45 para 59 Universidades Federais, o que representa a ampliação de 31%, e de 148 câmpus para 274 câmpus/unidade, crescimento de 85%.**

**A interiorização também proporcionou uma expansão no país quando se elevou o número de municípios atendidos por Universidades Federais de 114 para 272 municípios, com um crescimento de 102%.**

**Ainda no âmbito da integração e do desenvolvimento regional, destacam-se a criação de 47 novos câmpus no período entre 2011 e 2014 e as leis de criação das 4 novas universidades :**

- Universidade Federal do Sul da Bahia – UFESBA,**
- Universidade Federal do Oeste da Bahia – UFOB,**
- Universidade Federal do Cariri – UFCA e**
- Universidade Federal do Sul e Sudeste do Pará – UNIFESSPA.**

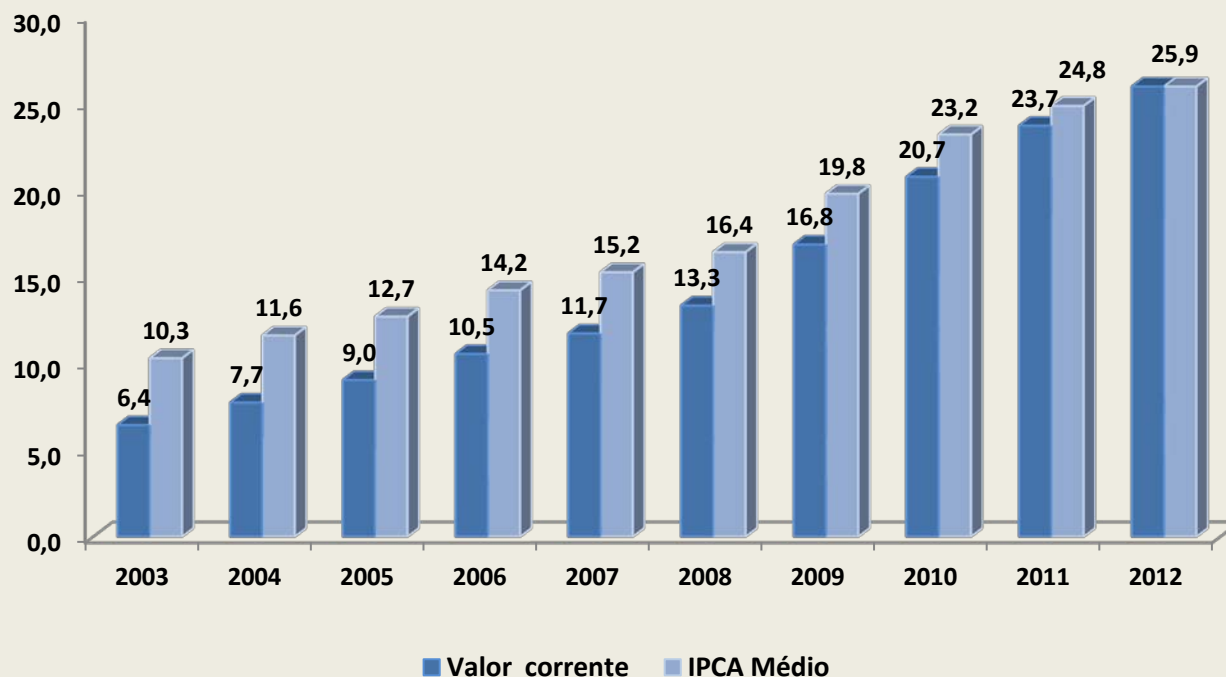
# Vagas Ofertadas na Graduação Presencial nas Universidades Federais de 2003 a 2011



# Matrículas na Graduação e Pós-graduação nas Universidades Federais de 2003 a 2011



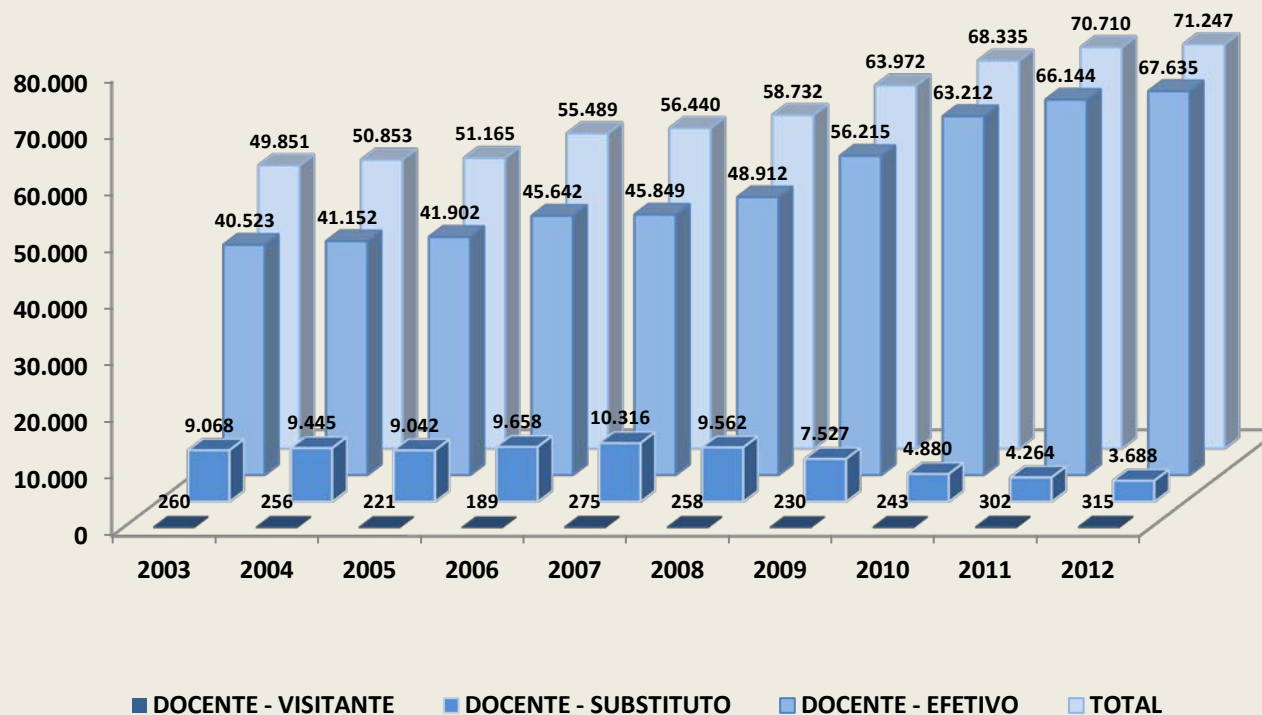
# Orçamento das Universidades Federais de 2003 a 2012 (R\$ bilhões)



# Recursos Orçamentários do Programa de Expansão 2005-2012

Ano	Custeio (R\$)	Investimento (R\$)	Total (R\$)
2005	2.640.396	64.840.709	67.481.106
2006	52.279.785	331.778.298	384.058.083
2007	73.154.311	366.877.394	440.031.705
2008	177.551.293	759.881.047	937.432.341
2009	332.843.609	1.283.763.854	1.616.607.463
2010	535.092.380	1.210.613.309	1.745.705.690
2011	890.924.058	1.922.229.625	2.813.153.683
2012	1.041.007.761	950.818.403	1.991.826.164
<b>Total Geral</b>	<b>3.105.493.594</b>	<b>6.890.802.640</b>	<b>9.996.296.234</b>

# Número de Docentes nas Universidades Federais de 2003 a 2012

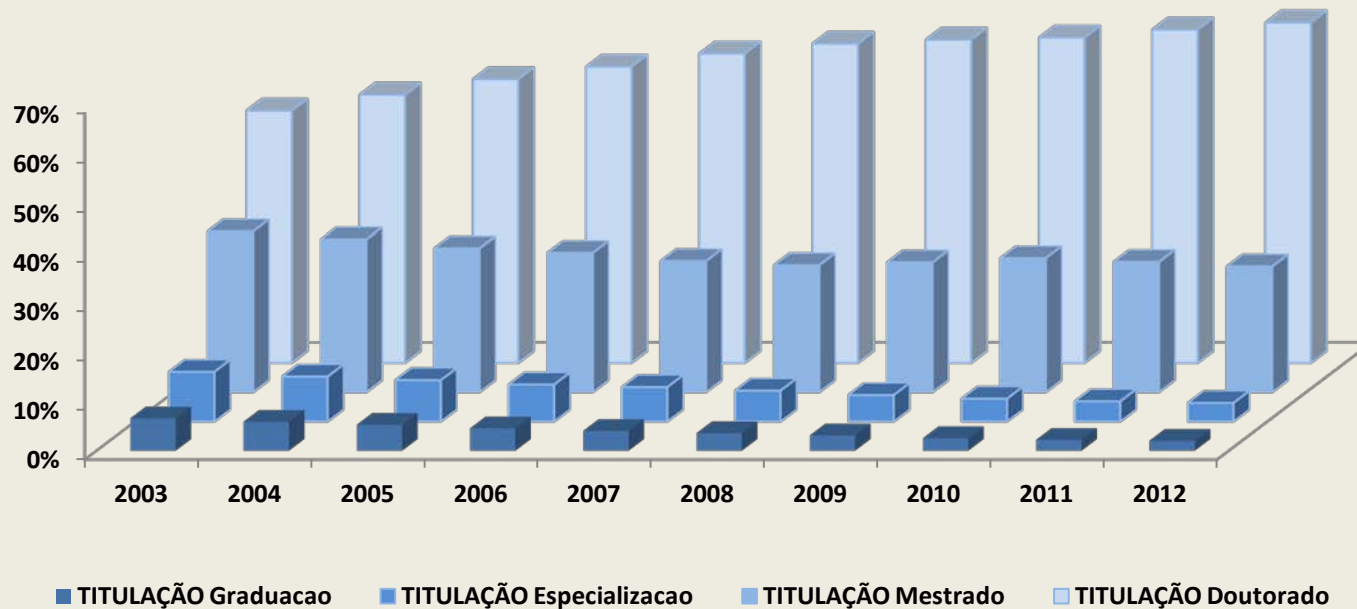




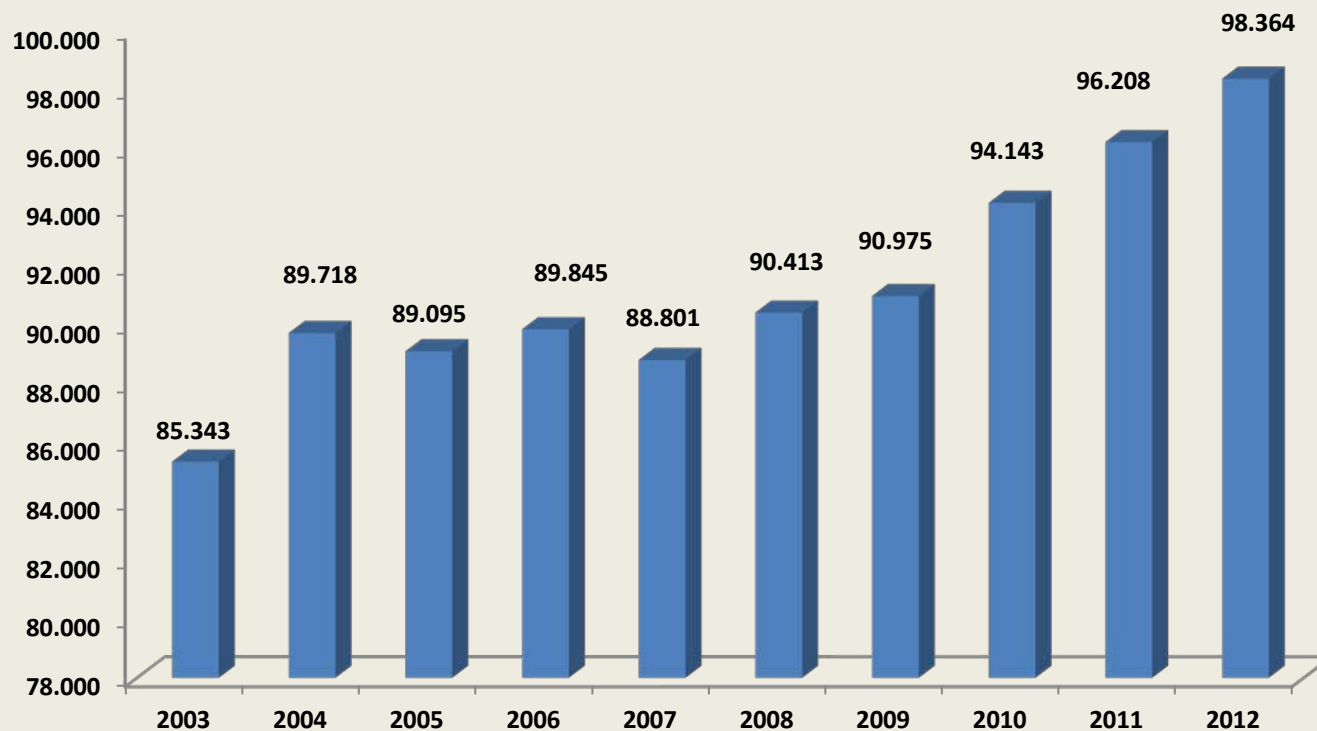
# Percentual da Evolução Anual de Servidores Docentes Ativos por Titulação

Ano	TITULAÇÃO			
	Graduação	Especialização	Mestrado	Doutorado
2003	6,55%	10,03%	32,47%	50,95%
2004	5,87%	9,08%	30,88%	54,17%
2005	5,25%	8,36%	29,08%	57,30%
2006	4,52%	7,47%	28,18%	59,83%
2007	4,02%	6,93%	26,54%	62,50%
2008	3,55%	6,23%	25,71%	64,52%
2009	3,09%	5,33%	26,27%	65,30%
2010	2,54%	4,60%	27,12%	65,74%
2011	2,21%	4,07%	26,37%	67,36%
2012	2,01%	3,75%	25,45%	68,78%

# Evolução Anual de Servidores Docentes Ativos por Titulação – em Percentual



# Número de Técnico-Administrativos nas Universidades Federais de 2003 a 2012



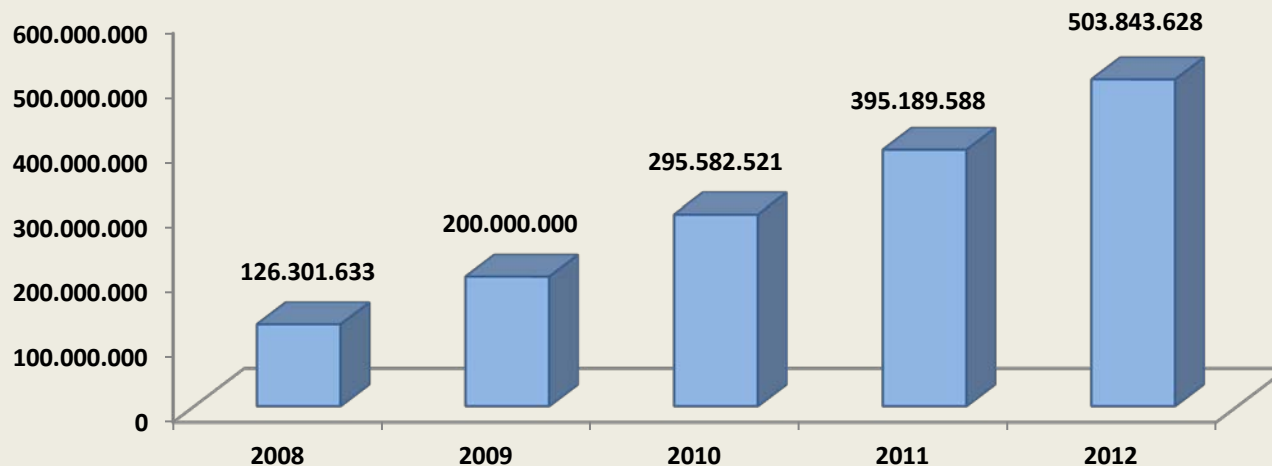
# Número de Obras Concluídas em m<sup>2</sup> nas Universidades Federais de 2003 a 2012

Obras	Números	M <sup>2</sup>
Laboratórios	368	321.055,11
Salas de aulas	292	550.025,41
Bibliotecas	43	58.414,97
Restaurantes	61	67.671,35
Moradias	33	38.174,12
Espaços Administrativos	182	181.552,70
Áreas Multifuncionais [1]	260	770.724,22
Apoio à comunidade [2]	67	47.231,43
Áreas Esportivas	43	107.050,97
Auditórios	27	44.169,92
Infraestrutura	212	879.664,97
<b>Total Geral</b>	<b>1.588</b>	<b>3.065.735,17</b>

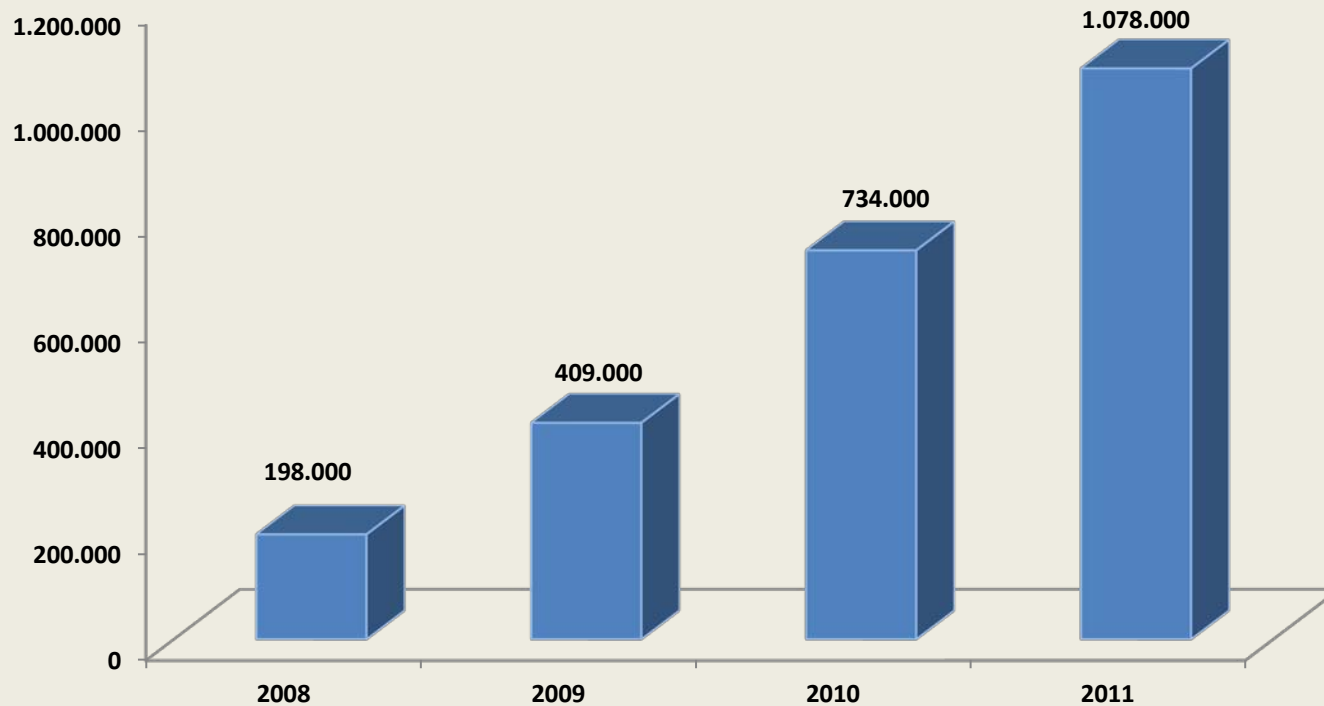
[1] Referem-se a edificações que agrupam: salas de aula, salas de professores, administração, laboratórios e bibliotecas.

[2] Referem-se a áreas de convivência, lanchonetes, praças de serviços, dentre outros

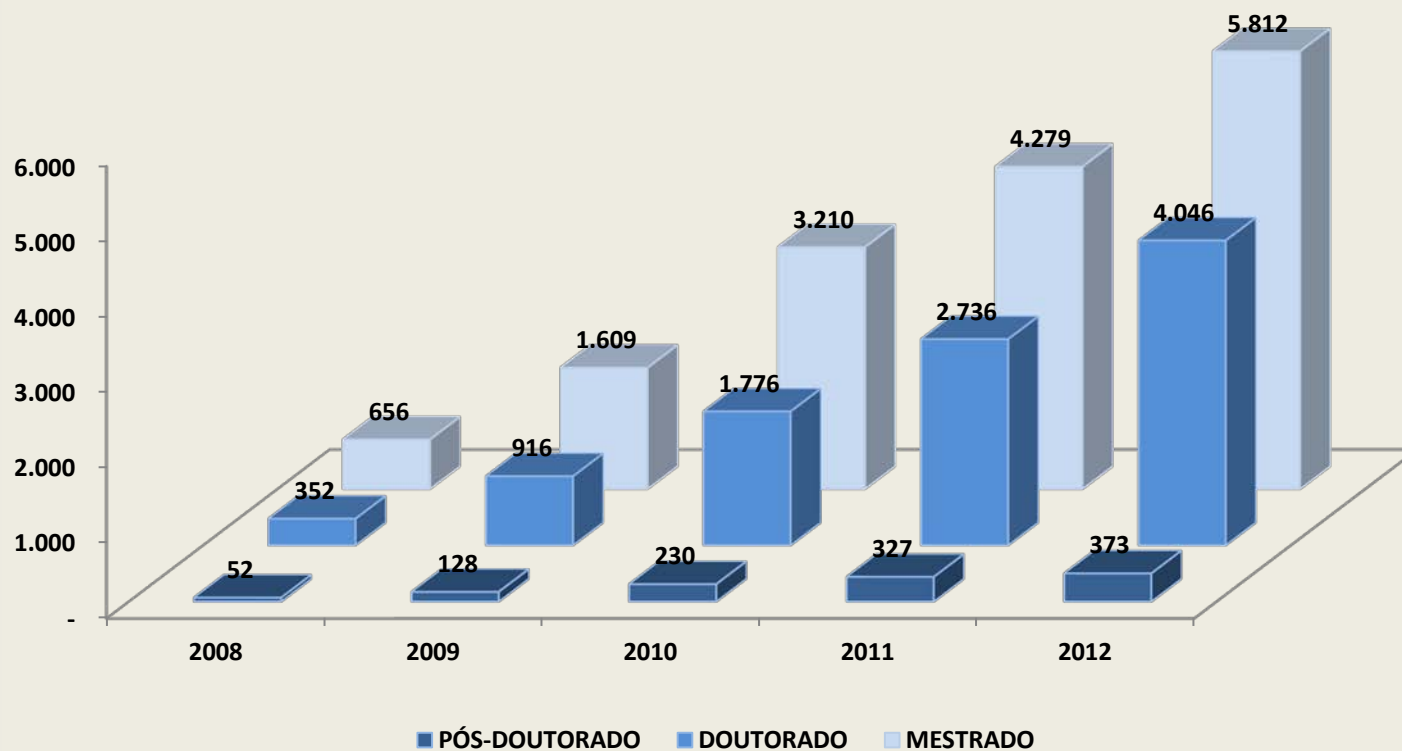
# Recursos Orçamentários do PNAES para as Universidades Federais de 2008 a 2012



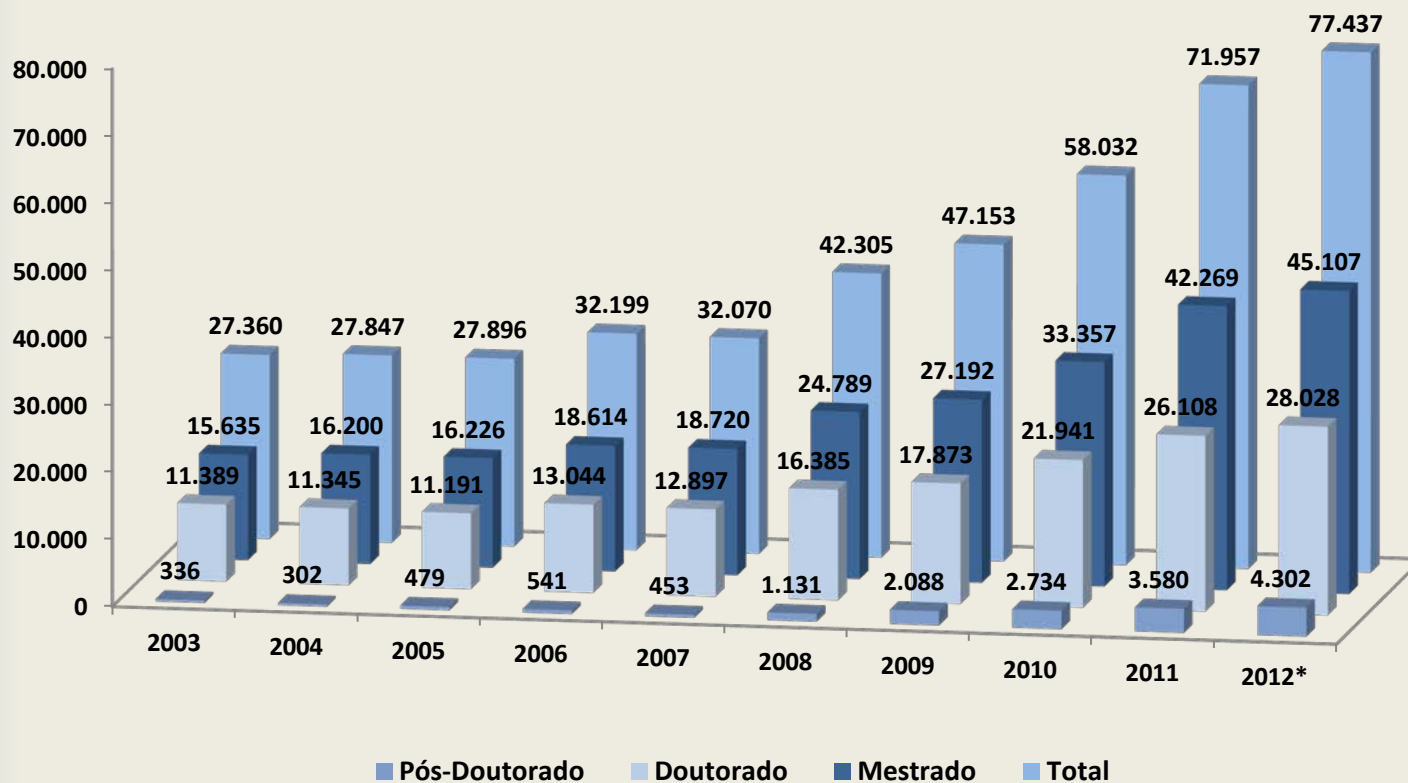
# Benefícios atendidos pelo PNAES de 2008 a 2011



# Bolsas REUNI de Assistência ao Ensino 2008 a 2012



# Evolução do número de bolsas CAPES 2003 a 2012





# Expansão das Universidades Federais

[antonio.simoese@mecc.gov.br](mailto:antonio.simoese@mecc.gov.br)