



# O SUS E A REGIONALIZAÇÃO DA SAÚDE NA RIDE-DF

PROJETO DE COOPERAÇÃO TÉCNICA NESP/DSC/UnB/DAD/MS  
Brasília 2007-2011

# Observatório de Gestão e Controle Social na RIDE – DF (2006).





## Objetivos:

- Contribuir com a discussão do processo de Regionalização da Saúde na RIDE-DF;
- Fortalecer a organização do SUS de forma descentralizada e regionalizada,
- Rede de cooperação técnica desenvolvidas pelo Núcleo de Estudos em Saúde Pública da UnB em parceria com Ministério da Saúde e UFG.



- Subsidiar nas ações de monitoramento e avaliação dos processos implementados a partir da regionalização.
- Estruturação um banco de dados da RIDE-DF;
- Criação uma página dentro do portal do Nesp ( <http://www.nesp.unb.br/ridedef> ).

## Momento I: O que é a RIDE-DF ?



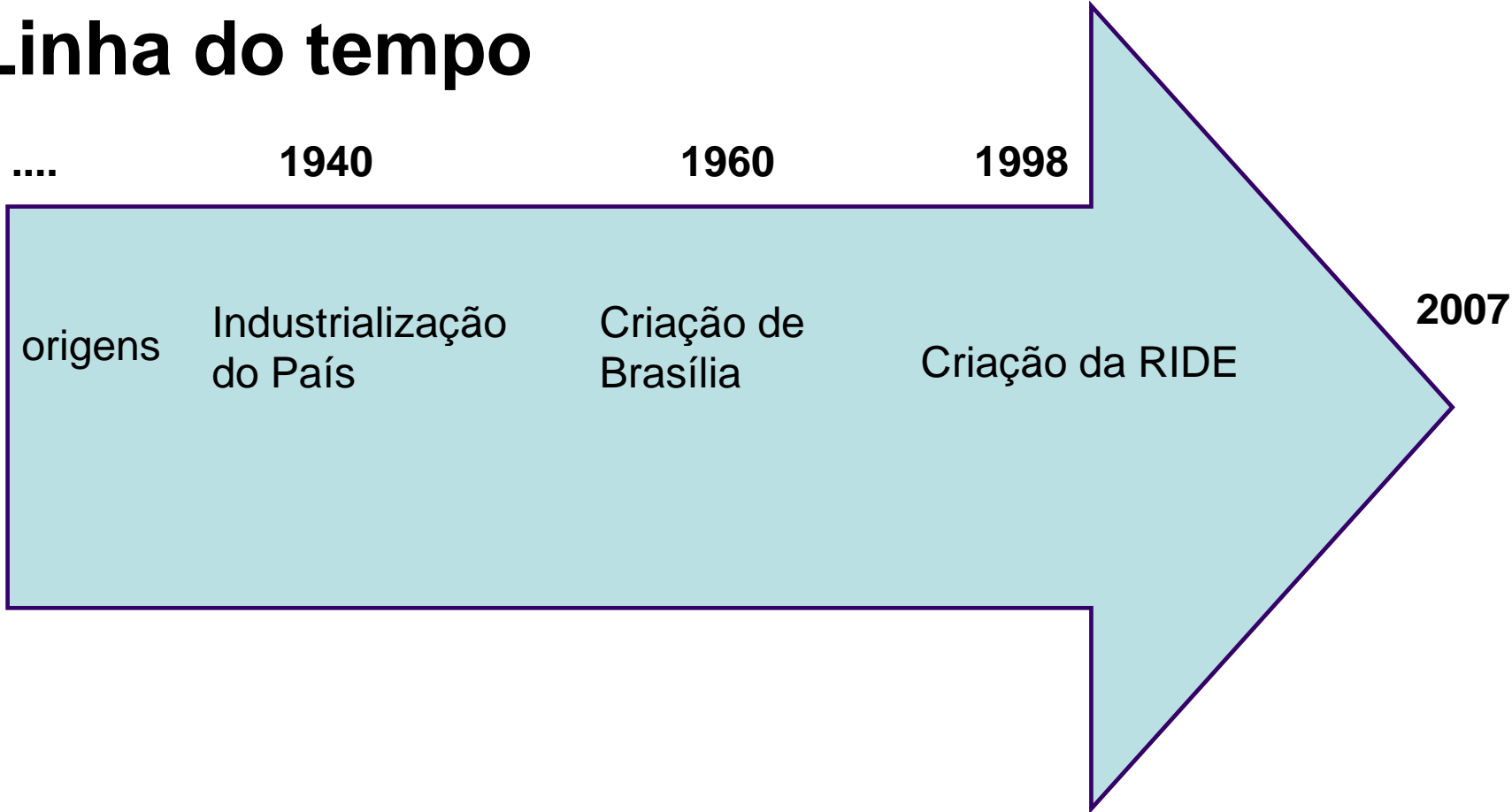
Fonte: Ministério da Integração Nacional, Brasília, 2006.



- A RIDE/DF abrange 57.169Km<sup>2</sup>, território de três Estados –Distrito Federal, Goiás e Minas Gerais- e 22 Municípios, sendo 19 Municípios do Estado de Goiás e 3 Municípios de Minas Gerais;
- A população total é de 3.200.000 habitantes, sendo 2.189.789 residentes no Distrito Federal (estimativa para 2007);
- Os recursos da RIDE-DF:Orçamentos da União, incluindo todos os programas federais;Orçamentos dos Estados;Orçamentos dos Municípios;Fundo Constitucional de Financiamento do Centro-Oeste (FCO);Financiamentos de Entidades de Crédito Oficiais;Operações de Crédito Externas;Recursos de Instituições Internacionais.



# Linha do tempo





## Características históricas:

- Pouca concentração demográfica
- Isolamento regional
- Região marcadamente rural e agrária
- Forte religiosidade
- Pouca oferta de serviço
- Baixa expectativa de vida
- Doenças infecto-contagiosas





## Período de modernização:

- Desenvolvimento da economia capitalista
- Industrialização e urbanização
- Ampliação dos serviços públicos
- Interiorização do desenvolvimento
- Criação de Brasília
- Diversidade cultural e política
- Mudança no perfil de doenças e morte

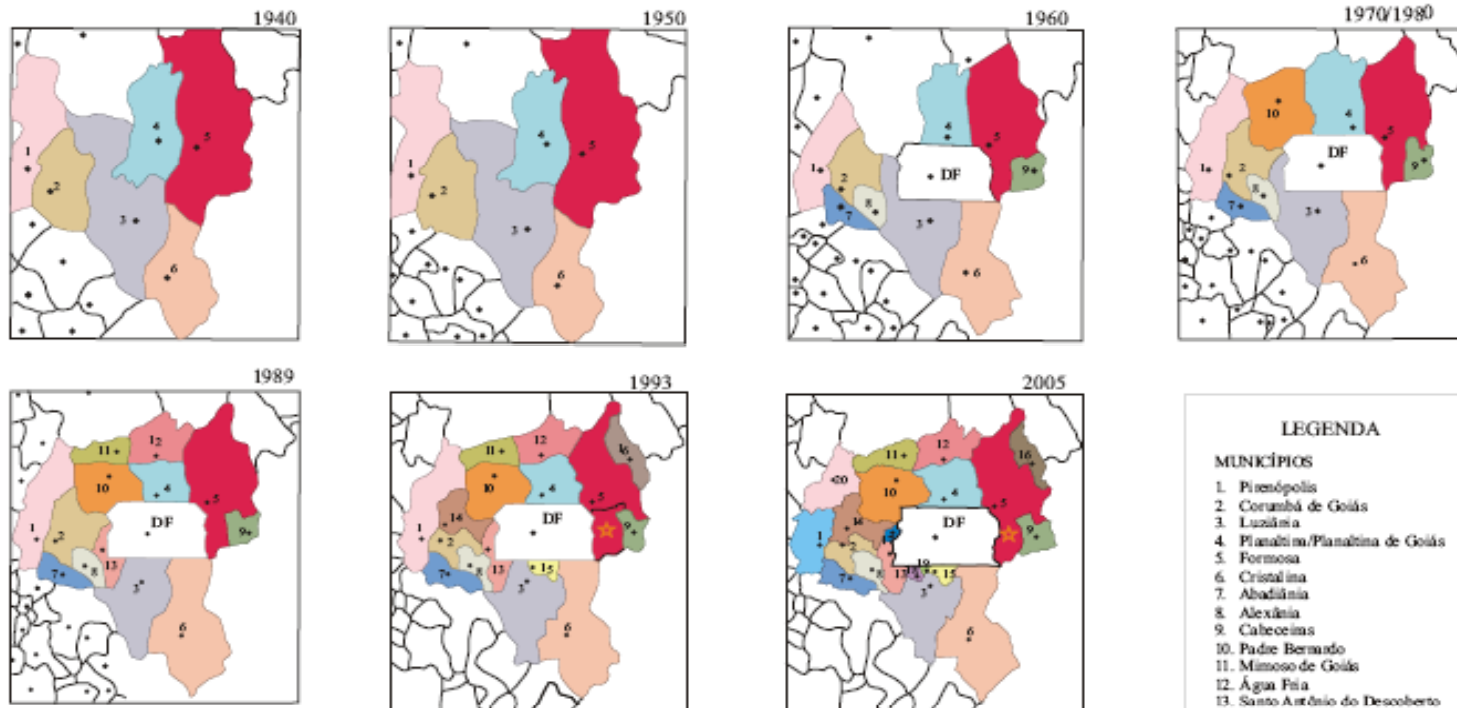
# Criação de Brasília



# Dinâmica regional



## FRAGMENTAÇÃO TERRITORIAL NA REGIÃO DO ENTORNO/DF 1940-2005



### LEGENDA

#### MUNICÍPIOS

1. Planópolis
2. Corumbá de Goiás
3. Luziânia
4. Planaltina/Planaltina de Goiás
5. Formosa
6. Cristalina
7. Abadiânia
8. Alexânia
9. Cabeceiras
10. Padre Bernardo
11. Mimoso de Goiás
12. Água Fria
13. Santo Antônio do Descoberto
14. Cocalzinho
15. Cidade Ocidental
16. Vila Boa
17. Água Lindas de Goiás
18. Novo Gama
19. Valparaíso de Goiás
20. Vila Propício

★ Campo de treinamento do Exército



Escala Gráfica

#### FONTE:

Zonamento ecológico-econômico da área do Entorno do Distrito Federal. Seminário Técnico SUD, DIBID/CO-IBGE, Goiânia, 1994.  
Cartografia digital: Leopoldo Borges de Moraes  
Organização Final: Renato Araújo Teixeira



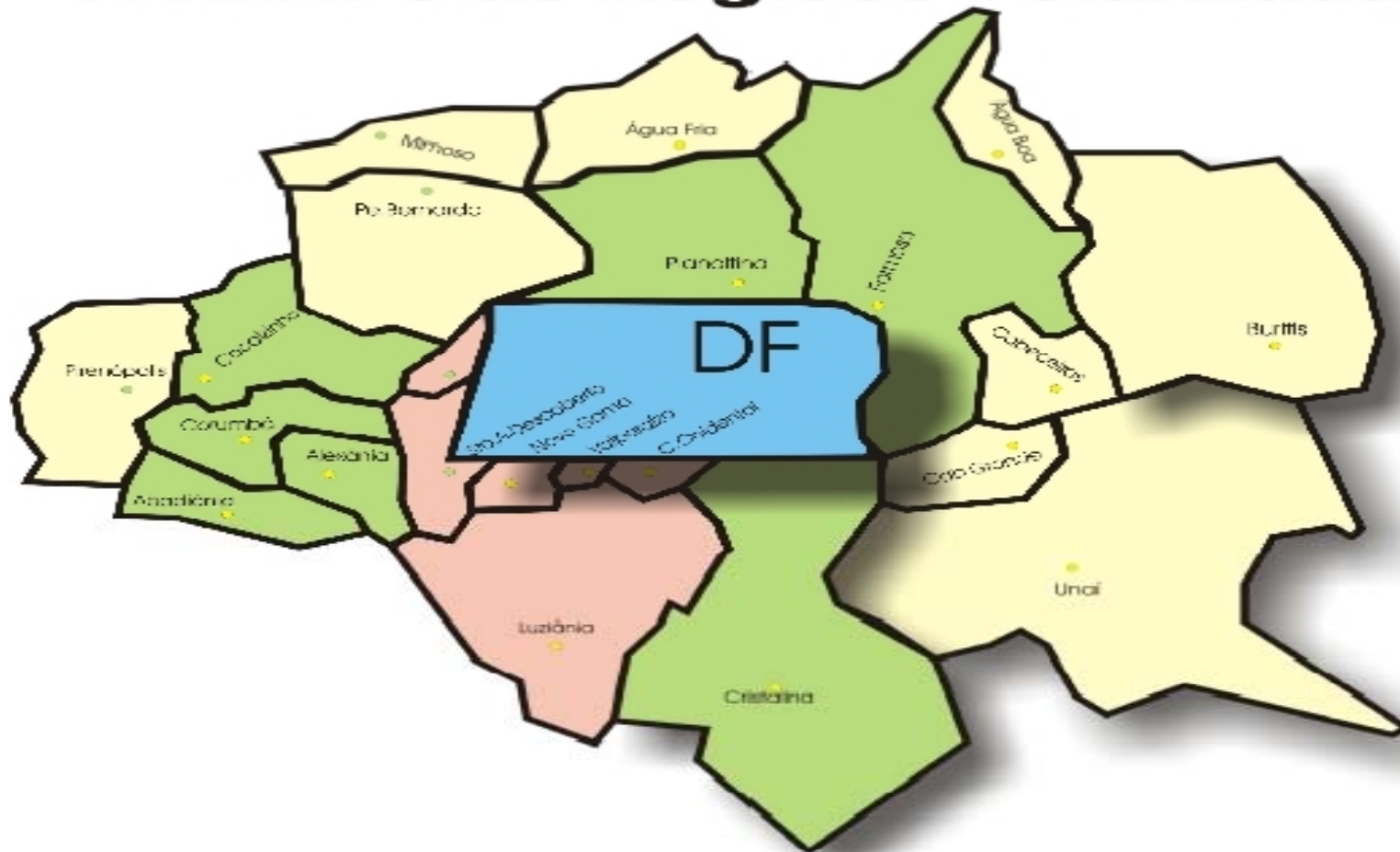
0 35 70 95 140 km  
Escala Gráfica



## Período de 1960 até 2007

- Processo migratório acima da média nacional
- Crescimento demográfico acima da média nacional
- Modernização do campo
- Ampliação da oferta de serviços
- Ocupação territorial desordenada
- Impacto ambiental negativo
- Mudança no perfil de adoecer e morrer
- Criação da RIDE-DF

# A RIDE e as Regiões Polarizadas



**Região I - Alta Polarização**  
**Região II - Média Polarização**  
**Região III - Baixa Polarização**

Fonte: Secretaria de Planejamento e Coordenação/CODEPLAN, 2003



## Microrregiões da RIDE polarizadas pelo DF:

- **Alta Polarização:** Luziânia, Cidade Ocidental, Novo Gama, Valparaíso, Cristalina, Santo Antônio do Descoberto, Águas Lindas;
- **Média Polarização:** Formosa, Planaltina de Goiás, Corumbá de Goiás, Alexânia, Abadiânia, Cocalzinho, Cristalina;
- **Baixa Polarização:** Cabeceiras, Água Fria, Padre Bernardo, Mimoso, Vila Boa, Unaí, Cabeceira Grande, Buritis, Pirenópolis.



## **Alta Polarização:**

- Maior dependência do DF no trabalho ( 54%);
- Maior dependência do DF no tratamento hospitalar ( 68%);
- Maior densidade populacional com migração de Brasília- 40% e NE;
- População mais urbana e com mais escolaridade;
- Renda percapita e domiciliar de 2 a 4 salários mínimos;
- IDH Médio e Alto;
- Mais ocupação de autônomos, domésticos, comércio e serv.público;
- Desemprego maior ( 30%);
- Índices de violência mais altos;
- Problemas ambientais e de saneamento;
- Atenção básica com cobertura incipiente;



## **Média Polarização:**

- Média dependência do DF no trabalho ( 20%);
- Média dependência do DF no tratamento hospitalar ( 19%);
- Menor densidade populacional com migração de Brasília- 19%;
- Presença de assentados e acampados e do agronegócio;
- Escolaridade mais baixa;
- Renda percapita e domiciliar de 2 a 4 salários mínimos;
- IDH Médio;
- Mais ocupação de domésticos, comércio, autônomos, serv.público, agropec.;
- Índices de violência em crescimento;
- Saneamento em ampliação.





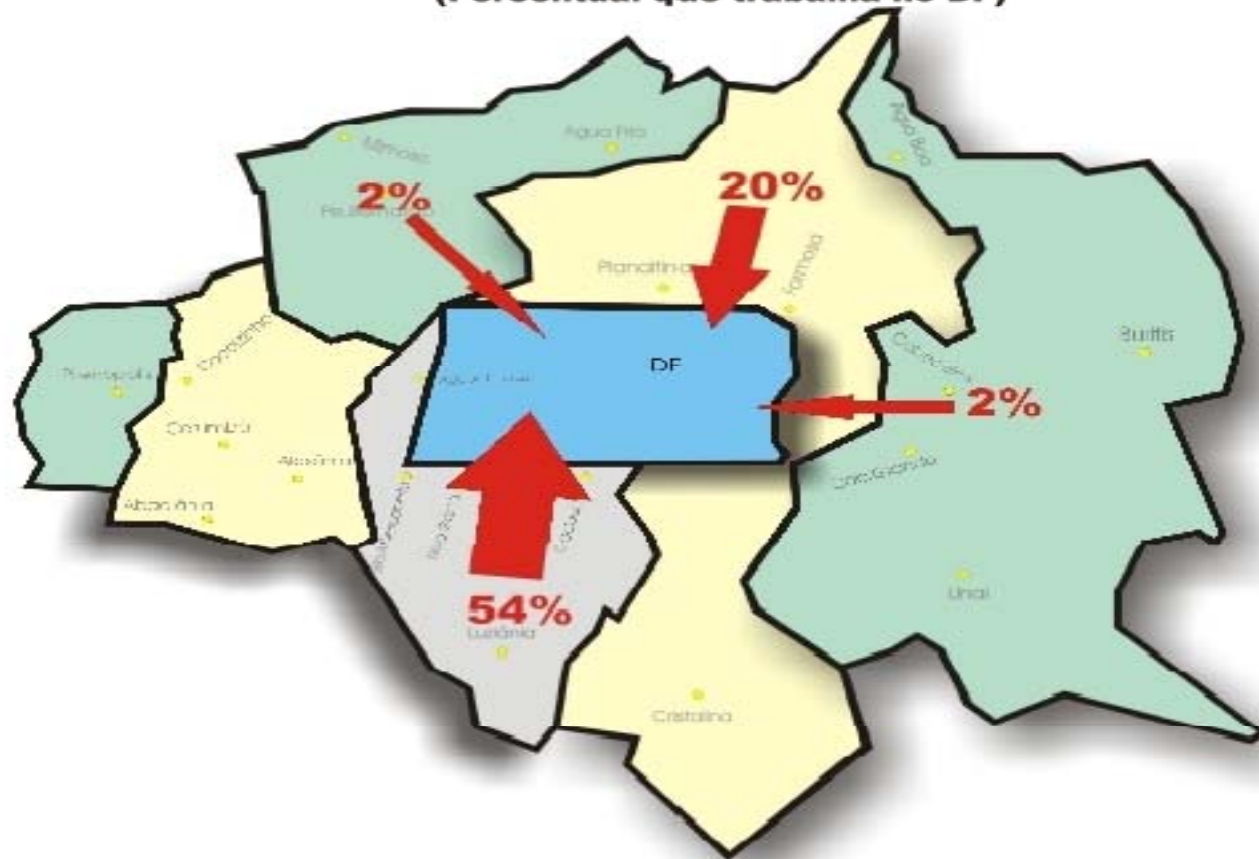
## Baixa Polarização:

- Pequena dependência do DF no trabalho ( 2%);
- Média dependência do DF no tratamento hospitalar ( 22%);
- Menor densidade populacional com baixa migração de Brasília- 6%;
- Presença de assentados e acampados, agricultura familiar e do agronegócio;
- Escolaridade mais baixa;
- Renda percapita e domiciliar de 2 a 4 salários mínimos;
- IDH baixo e médio/alto na região de Unaí;
- Mais ocupação de domésticos, comércio, autônomos, serv.público, agropec.;
- Índices de violência menores;
- Saneamento baixo e em ampliação;
- Atenção básica com melhor cobertura.

# Mapa III

## TRABALHO NO DF

(Porcentual que trabalha no DF)

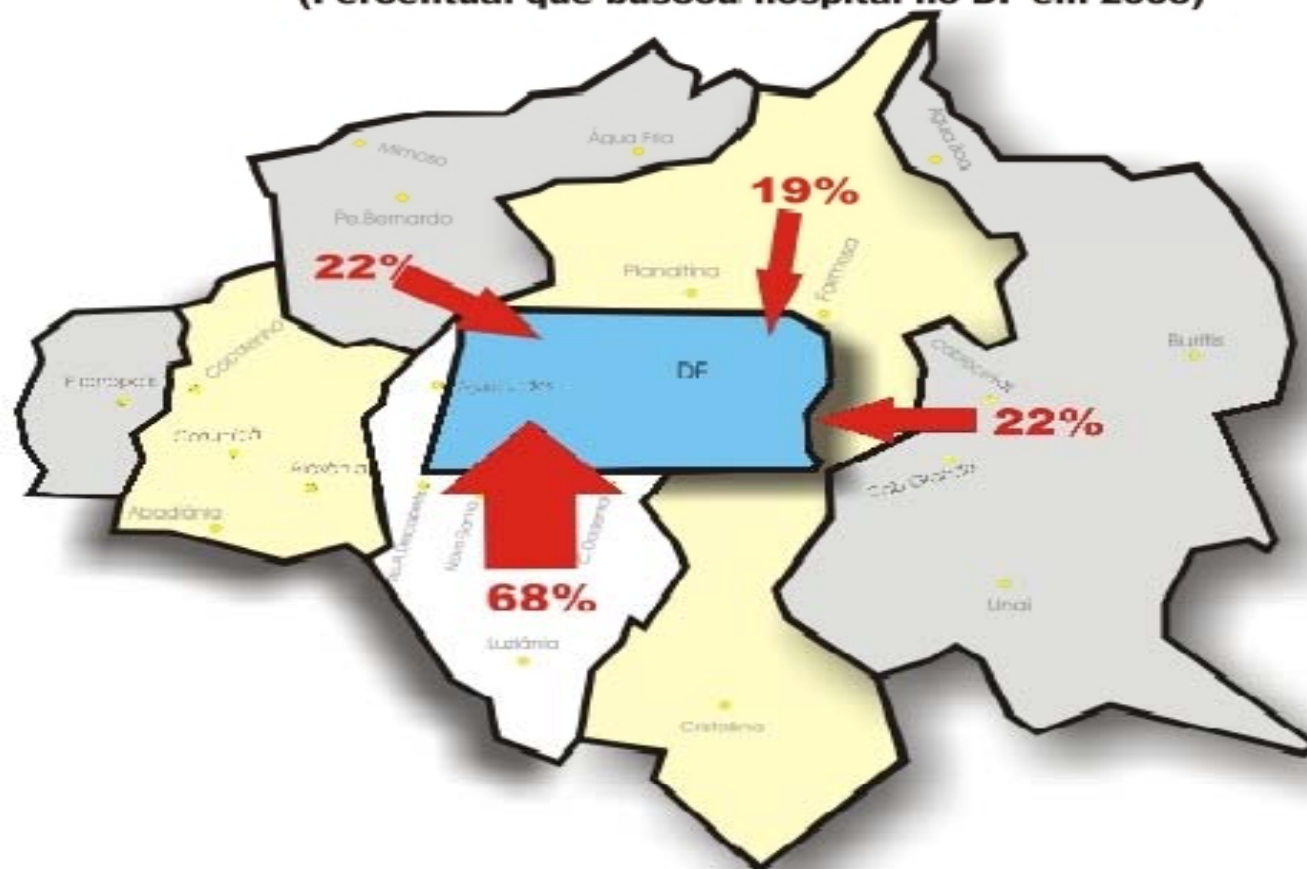


Fonte: Secretaria de Planejamento e Coordenação / CODEPLAN, 2003

# Mapa II

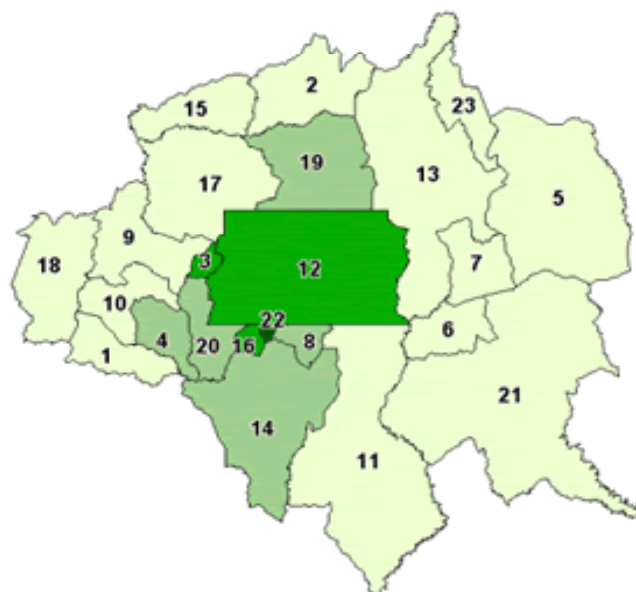
## TRATAMENTO HOSPITALAR NO DF

(Percentual que buscou hospital no DF em 2003)

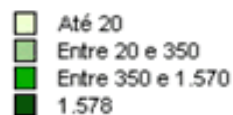


Fonte:Secretaria de Planejamento e Coordenação / CODEPLAN, 2003

**Mapa da Densidade Populacional da RIDE - DF (2000)**

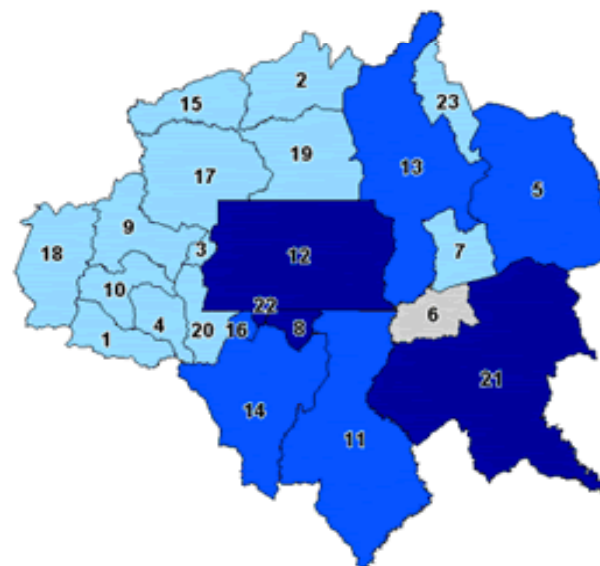


**Densidade Populacional (Hab/Km<sup>2</sup>)**

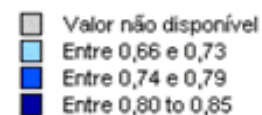


Fonte: IBGE – Estimativas de População 2000

**Mapa do Índice de Desenvolvimento Humano da RIDE - DF (2000)**



**Índice de Desenvolvimento Humano**



Fonte: Valor obtido com base no Atlas do Desenvolvimento Humano – 2000.

# Oficina sobre a regionalização e o pacto da saúde na RIDE-DF.UnB, Jan. 2007





## Desafios para a Gestão da Saúde na RIDE:

- Ausência de uma cultura de cooperação entre Estados e Municípios - coordenação e complementaridade;
- A fragilidade do projeto político de desenvolvimento integrado da RIDE, com pouca ação intersetorial;
- A ausência de um Plano Comum de investimento da RIDE, com recursos para a saúde;
- Capacidade de governo insuficiente com quadro de gestão não capacitado, com pouca liderança regional e recursos humanos precarizados;
- Gestão municipal com dificuldades de governabilidade, com estruturas inadequadas e restrição na autonomia financeira;
- Planejamento insuficiente, com pouca participação e com dificuldades de informação e avaliação;
- Controle Social precário, sem autonomia e pouco representativo.



# **Plano de Educação Permanente da RIDE :**

## **1. Profissionalização da Gestão dos Serviços de Saúde:**

- Curso de especialização em gestão de serviços e sistemas de saúde
- Mestrado profissionalizante em gestão de serviços e sistemas de saúde da RIDE-DF.



Núcleo de Estudos de Saúde Pública  
Observatório de Gestão em Saúde da RIDE-DF

MUNICIPIOS	Nº DE ALUNOS EM GESTÃO		TOTAL
	2005/2006	2007/2008	
1.ÁGUA FRIA	01	01	02
2.ÁGUAS LINDAS	01	01	02
3.ALEXÂNIA	01	02	03
4.BURITIS	02	02	04
5.CABECEIRA GRANDE	02	-	02
6.CIDADE OCIDENTAL	-	01	01
7.COCALZINHO DE GOIÁS	-	01	01
8.FORMOSA	03	06	09
9.NOVO GAMA	01	-	01
10.PIRENÓPOLIS	01	01	02
11.PLANALTINA DE GOIÁS	01	02	03
12.SANTO ANTÔNIO DO DESCOBERTO	01	02	03
13.UNAÍ	07	01	08
14.VALPARAÍSO DE GOIÁS	02	06	08
15.VILA BOA	01	-	01
16.LUZIÂNIA	02	-	02
<b>TOTAL DE ALUNOS</b>	<b>26</b>	<b>26</b>	<b>52</b>



<b>LOCAL DE TRABALHO</b>	<b>2005</b>	<b>2007</b>	<b>Total</b>
• DIRETORIA REGIONAL DE SAÚDE – DRS _____	03	02	05
• SECRETARIA MUNICIPAL DE SAÚDE _____	23	24	47
<b>TOTAL DE ALUNOS</b> _____	<b>26</b>	<b>26</b>	<b>52</b>

## **FUNÇÃO**

• GESTOR _____	02	03	05
• ASSESSOR/COORDENADOR/CHEFE _____	24	23	47
<b>TOTAL DE ALUNOS</b> _____	<b>26</b>	<b>23</b>	<b>52</b>



## **Desafios para a Atenção em Saúde na RIDE:**

- Rede de atenção insuficiente, pouco integrada, sem centralidade na família e com ausência de dispositivos de humanização;
- Pouca ênfase na promoção da saúde;
- Insuficiência e má distribuição de leitos públicos;
- Falta de instrumentos regionais de regulação, programação e pactuação entre estados;
- Assistência farmacêutica insuficiente com dificuldades na disponibilidade de medicamentos.





## 2. Qualificação dos profissionais da Equipe de Saúde da Família

- Capacitação de supervisores e coordenadores das equipes;
- Capacitação em ações de promoção à saúde bucal;
- Especialização em Saúde da Família;





Núcleo de Estudos de Saúde Pública  
Observatório de Gestão em Saúde da RIDE-DF

MUNICÍPIOS	Nº DE ALUNOS EM SAUDE FAMILIA		TOTAL
	2005	2007	
1.ÁGUA FRIA	-	-	-
2.ÁGUAS LINDAS	02	01	03
3.ALEXÂNIA	01	01	02
4.BURITIS	02	01	03
5.CABECEIRA GRANDE	02	02	04
6.CIDADE OCIDENTAL	03	02	05
7.COCALZINHO DE GOIÁS	-	02	02
8.FORMOSA	05	04	09
9.NOVO GAMA	01	01	02
10.PIRENÓPOLIS	-	01	01
11.PLANALTINA DE GOIÁS	02	-	02
12.SANTO ANTÔNIO DO DESCOBERTO	03	-	03
13.UNAÍ	11	02	13
14.VALPARAÍSO DE GOIÁS	06	07	13
15.VILA BOA	-	01	01
16.Cristalina	-	03	03
17.Cabeceiras	01	-	01
18. LUZIÂNIA	04	-	04
<b>TOTAL DE ALUNOS</b>	<b>43</b>	<b>29</b>	<b>72</b>

<b>LOCAL DE TRABALHO</b>	<b>2005</b>	<b>2007</b>	<b>Total</b>
• DIRETORIA REGIONAL DE SAÚDE – DRS _____	01	02	03
• SECRETARIA MUNICIPAL DE SAÚDE _____	42	27	69
<b>TOTAL DE ALUNOS</b> _____	<b>43</b>	<b>29</b>	<b>72</b>

## **FUNÇÃO**

• TÉCNICOS DA EQUIPE _____	21	16	37
• COORDENADOR/SUPERVISOR _____	22	13	35
<b>TOTAL DE ALUNOS</b> _____	<b>43</b>	<b>29</b>	<b>72</b>

# Formação Apoiadores em Saúde Bucal na RIDE





### **3. Qualificação e fortalecimento do Controle Social da RIDE-DF:**

- Traçar um perfil dos Conselhos de Saúde da região;
- Oficinas/encontros com conselheiros na região;
- Cursos de capacitação para conselheiros;
- Realização de conferências municipais de saúde;



# Capacitação de Conselheiros





### **Atividades Estratégicas( 2006 a 2009):**

- Projeto de Expansão da UnB, com 10 pólos na RIDE-DF. **Em discussão...;**
- Criação do Curso de Graduação em Gestão de Sistemas de Saúde, com prioridade para os municípios da RIDE-DF- **Em andamento...; ;**
- Criação do Mestrado Profissional em Política, Planejamento e Gestao de Sistemas de Saúde. **Em andamento...;**